

平成 30 年 10 月 22 日

KEMPOS ご担当 殿

株式会社 ネットワークス
〒561-0893 豊中市宝山町 23-31
TEL06 (6844) 1069 FAX06 (6844) 2754
〒102-0083 千代田区麴町 4-1-4
TEL03 (3556) 2921 FAX03 (3556) 2923

平成 30 年 10 月バージョンアップのご案内

拝啓 貴所益々ご清栄のこととお慶び申し上げます。毎度格別のお引立てに預かりありがとうございます。さて、KEMPOS に関し、以下の点につきバージョンアップを行いますのでご案内申し上げます。

- 1 **作業の自動化及び選択の効率化の機能を強化しました。**
 1. 送付状発行の自動化を整備・拡張しました。
 2. 経過入力に連動して作成する任意期限を、顧客別に指定できるようにしました。
 3. 出願台帳に年金期限が設定されたタイミングで手動期限のデータも自動作成されるようにしました。
 4. 請求形式で現在不使用のものをプルダウンの選択から除外できるようにしました。
 5. IDS 報告書提出で経過入力と連動して、IDS 管理の提出日を入力できるようにしました。
 6. 任意期限の絞り込みの種類を増やしました。「全件」「未完」「未完(日付有)」「完了」の四択可能。
 7. PCT 出願(WO 特許)に「バイパス手続」を追加しました。
 8. PCT 経由の EP 特許について PCT 分割と同時に年金期限を設定できるようにしました。

- 2 **整理標準化データ活用する機能について、引き続き整備しました。**
 1. 照合機能の「年金期限」、「更新・分納期限」についても、それぞれに検索期間初期値を設定する項目を追加しました。
 2. 整理標準化データインポート機能に係争案件として取り込む機能を追加しました。
 3. 各種期限照合について、照合結果に加え KEMPOS データ、整理標準化データの結果も Excel 出力できるようにしました。

尚、今回のリリースは Ver800 となります。

敬具

目 次

(1) 作業の自動化及び選択の効率化関連

1. 送付状発行の自動化を整備・拡張しました。…………… 6
 - ・現在でも経過入力で通知トランを作成し、書類発行で作成する機能はありますが、顧客別に設定する機能については、不十分であったものを顧客別に設定できるようにし、かつ書類発行で選択した通知トランを一括でWord出力できるようにしました。
2. 経過入力に連動して作成する任意期限を、顧客別に指定できるようにしました。…………… 11
 - ・現在、経過入力に連動して任意期限の設定ができるようになっていますが、顧客別に切り分けることはできませんでした。
 - これを出願種別及び顧客毎に作成する任意期限の出願種別を切り替えることができました。
 - 更に、「指定した顧客には設定しない」「指定した顧客のみに設定する」こともできるようにしました。
3. 出願台帳に年金期限が設定されたタイミングで手動期限のデータも自動作成されるようにしました。…………… 13
 - ・現在、年金期限を手動期限(年金管理表)に基づいて管理する場合、初回の年金期限を設定した後で、手動で年金管理表を作成しているが、これを年金期限が設定された時に作成の有無を確認し、自動で作成する事ができるようにしました。
4. 出願台帳作成時の、出願人・代理人の入力における請求書チェックについて、内外案件の代理人については「顧客台帳の請求先チェックがオンでも出願台帳の請求書チェックはオンにしない」というようにしました。 14
5. 文書編集の顧客Refのプルダウンについて、選択対象を通知状チェックが付いているデータのみとするか否かを指定できるようにしました。…………… 15
6. 請求形式に表示チェックを設けて、現在不使用のものをプルダウンの選択から除外できるようにしました。 . 16
 - ・現在は使用していなくても、昔の案件で使用している請求形式はDeleteで削除することができないので、表示チェックを設けて、請求台帳作成時の選択のプルダウンから外すことができるようにしました。
7. IDS報告書提出で経過入力と連動して、IDS管理の提出日を入力できるようにしました。…………… 17
8. 任意期限について、完了チェックでもフィルターをかけられるようにしました。…………… 21
 - ・現在「全件」「日付有り」についてはフィルタをかけられるようにしていますが、「完了」についての絞り込みの機能はありませんので、「全件」「未完」「未完(日付有)」「完了」の四択で選択できるようにしました。

(2) 外国関係

9. ハーグ協定の締約国について、個別に出願種別を用意しました。 23
10. メキシコ商標の使用供述書の期限設定に対応しました。 24
11. EP特許のRule71(3)について、分割出願期限をRule71(3)起算で設定するようにしました。 31
- ・日本の登録査定後の分割出願期限と同様な設定となります。
12. 共通手続でもIDS対象国の指定ができるようにしました。 33
- ・現在、IDS対象国の指定を行うためには、出願種別で固有の手続として登録する必要がありますが、共通手続についても指定できるよう手続機能設定に「IDS対象国」を追加しました。
13. 優先権主張していないPCT出願についても、JPを除外していない場合は、関連出願に指定(PCT)でJP行が作成されるよう設定できるようにしました。 34
- ・関連出願に指定(PCT)でJP行が作成されるよう設定できるようにしました。
現状、優先権日がない場合は出願経過「国際出願」のJP指定取下区分に「優先権なし」という区分が設定され、関連出願にJP行が作成されません。
それに対してあらたに指定を設けて、JPを除外していない場合には、関連出願に指定(PCT)でJP行が作成されるようにしました。
14. インド対応外国出願進捗状況のExcel出力項目に公開番号、登録日、出願国英名を追加しました。 37
15. GB特許について出願と同時に審査請求を行う場合の入力に対応しました。 38
- ・GB特許の審査請求期限は公開日から6ヶ月ですので、公開日の入力時に同日請求の入力を行う事はできません。
ここで、出願と同時に審査請求を行う場合は、出願の入力の後、改めて審査請求の入力を行っていましたがこれを出願時に同時に審査請求を行う場合は、一回の入力で済ませられるようにしました。
16. 台帳一括作成機能について、関連出願の優先権データが出願日順で作成されるよう対応しました。 40
17. IDS提出フォームの要否問合せの選択肢に「FORM 3」を追加しました。 41
18. 応答期限の起算日に「手続日(-1)」を追加しました。TWのOAの応答期限用です。 42
19. PCT出願(WO特許)に「バイパス手続」を追加しました。 43
- ・PCT→USのバイパス出願について、従来はPCT出願を基礎とするUSへの継続出願ということで、US特許の台帳を作成し、関連出願に「原願(継続)」としてWO特許を入力することで作成していましたが、WO特許に「バイパス手続」を設けることで、これらの一連の作業を一回の操作で行うことができるようにしました。
20. 拒絶理由入力時のIDS設定画面に所内期限を追加しました。 46
- ・US特許のIDS対象の案件でIDS対象の手続を入力した際に表示されるIDS期限設定画面に所内期限の入力欄を追加しました。

21. PCT経由のEP特許についてPCT分割を行った段階で年金期限を設定できるようにしました。	47
・ PCT経由のEP特許については、EP特許で国内移行の入力を行った時に、年金期限を設定するようになっていますが、これをPCT分割でEP特許の台帳を作成した時に同時に年金期限をセットする事ができるようにしました。どちらの方式で行うかは、ユーザー様が選択できます。	
22. PCT34条補正の翻訳文の取り込みについて、全文補正の場合に書面から請求項数を取得して反映できるよう対応しました。	49
23. ノルウェー商標法の改正に伴い、出願種別「NO商標10」を追加しました。	51
24. 外国商標の異議・審判用の出願種別を用意しました。	51

(3) 編集コード

25. 全出願人の顧客略称を半角スペースで連結する{AL1、全出願人のYourRefを半角スペースで連結する{AL2を追加しました。	52
26. 共同出願人（代表出願人を除く）のデータを出力するコードを追加しました。	52
27. 日付拡張のコードにJ：Jan. 1, 2018(mmm. d, yyyy)、K：1月1日(全角)を追加しました。	52
28. 編集コード VC について顧客種別「9：専用権者」を追加しました。	52
29. 任意期限を項目IDではなくSEQNOを指定して出力する編集コードVEを追加しました。	52
30. 編集コードVCの出力対象項目を追加しました。	52
31. 顧客担当者を出力するYCの拡張コードを追加しました。	52
32. 管理事項の事務所情報を出力するコードを追加しました。	52

(4) 請求関係

33. 入金条件検索において入金台帳に紐づいている請求データを検索、Excel出力できるよう対応しました。	53
34. DN条件検索の日付指定で入金日を選択できるよう対応しました。	53
35. 請求発行から請求形式を選んだ時点で数量指定の項目の数値が転記出来るようになりました。	54

(5) 整理標準化データ関係

- 36. 照合機能の「年金期限」、「更新・分納期限」についても検索期間初期値を設定する項目を追加しました。 58
- 37. 整理標準化データインポート機能に係争案件として取り込む機能を追加しました。 58
- 38. 各種期限照合について、照合結果に加えKEMPOSデータ、整理標準化データの結果もExcel出力できるようにしました。 60

(6) その他動作設定

- 39. 分割手続を使用して子の出願台帳を作成した際、親の出願台帳の備考をコピーするよう対応しました。 61
- 40. 管理事項に部門タブとURLの項目を追加しました。 61
- 41. 出願台帳の選択表ボタン押下後の整理番号選択画面に国コードを追加しました。 61
- 42. 顧客担当者画面に英名、TEL、Fax、Mail、通知住所を追加しました。 62
- 43. 共同出願画面で顧客台帳を呼出し転記するかどうかのメッセージが聞かれた際に「いいえ」の選択肢を選んだ場合の処理を調整しました。 62
- 44. 顧客検索について、部署、発明者、担当者データの検索と出力に対応しました。 63
- 45. 願書にパリ優先の記載がない書類を読み込んだ際、顧客台帳の外国区分を考慮して外内案件として判断を行うよう対応しました。 67
- 46. 顧客担当一括更新ツールについて、Excel出力時の並び替えを指定できるようにしました。 68
- 47. 出願台帳上の案件検索において、出願番号で検索した場合は検索対象を法分類で限定するようにしました。 69
- 48. 受任台帳の呼出の際にSubRefでも台帳の呼出をできるようにしました。 71
- 49. 任意期限の拡大画面にて管理項目に対するステータス設定機能を追加しました。 71
- 50. 商標の設定納付の期間延長請求書(期間徒過)の取込に対応しました。 78

(1) 作業の自動化及び選択の効率化関連

1. 送付状発行の自動化を整備・拡張しました。

- ・現在でも経過入力で通知トランを作成し、書類発行で作成する機能はありますが、顧客別に設定する機能については不十分でした。今回、顧客別に設定できるようにし、かつ書類発行で選択した通知トランを一括でWord出力できるようにしました。
- ・各種設定→手続発行書類を開いて、出願種別を選択します。
ここでは「113：特許」を選択します。使用している手続の一覧が表示されます。
対象とする手続を選択して「書類顧客別拡張設定」ボタンを押します。
ここでは「出願(審査請求期限の計算あり)」を選択します。

共通種別	国名	固有種別	期限を発生する手続	通数	請求数	通知状	通知状1	請求書	通知状2	通知状3	請求書	数	請求書
	日本	特許	受任	0	0								
	日本	特許	中途受任	0	0								
	日本	特許	30条適用	0	0								
	日本	特許	出願(審査請求期限の計算あり)	0	0	F001		P100	P100		P100		
	日本	特許	30条出願(新規性喪失の例外の適用を受)	0	0	F001		P100	P100		P100		
	日本	特許	外国語出願(審査請求、出願翻訳の計算あり)	0	0								
	日本	特許	変更出願(審査請求期限の計算あり)	0	0	F1111							
	日本	特許	分割出願(審査請求期限の計算あり)	0	0	F1121							

- ・顧客別書類拡張設定の画面です。
「Add Line」「Del Line」にて、追加/削除を行い、終了したら閉じるボタンを押します。
ここには、Write ボタンはありません。フォームを閉じる事で、修正内容が書き込まれます。

- ・3社の指定を入力した状態です。

顧客	文書書式	請求形式
朝日工業株式会社	F001-1	
旭化成工業(株)	F001-2	
キヤノン(株)	F001-3	
*		

- 設定情報の Excel へのエクスポートします。

「Excel」ボタンを押すことで、設定情報を Excel へエクスポートできます。

指定した出願種別全体と顧客指定のある手続の2つの Excel ファイルが出力されます。

共通種別	国名	固有種別	期限を発生する手続	通数	請求数	内内/内外	外内	DN					
						通知状	通知状1	請求書	通知状2	通知状3	請求書	数	請求書
	日本	特許	外国代理人への出願指示	0	0								
	日本	特許	分割出願設定	0	0							0	
	日本	特許	分割出願せず	0	0							0	
	日本	特許	存続期間延長登録出願の手続	0	0							0	
	日本	特許	優先権主張に関する通知	0	0							0	
	日本	特許	新規性喪失の例外証明書提出	0	0							0	

- 指定した出願種別「113: 出願(審査請求期限の計算あり)」全体の設定情報です。

IstProcID	AppTypeGroup	CountryID	AppType	ProcID	PrintName	Comment	請求書	通知状	提出書
1886	0	1	113	1094	出願指示	外国代理人への出願指示	0	0	0
2424	0	1	113	1221	分割出願設定	分割出願設定	0	0	0
2426	0	1	113	1222	分割出願せず	分割出願せず	0	0	0
2565	0	1	113	1310	延長出願手続	存続期間延長登録出願の手続	0	0	0
3418	0	1	113	1411	優先権主張通知	優先権主張に関する通知	0	0	0
2812	0	1	113	1431	30条提出	新規性喪失の例外証明書提出	0	0	0
3469	0	1	113	1435	30条申請	新規性喪失の例外適用申請	0	0	0
2695	0	1	113	1441	国内優先取下	国内優先の取り下げ	0	0	0
3329	0	1	113	1442	国内書面(30条)	国内書面(PCT出願の国内移行)(30条)	0	0	0
2631	0	1	113	1445	19条翻訳	PCT19条補正の翻訳文の提出	0	0	0
2632	0	1	113	1446	19条補正写し	PCT19条補正の写し提出	0	0	0
2633	0	1	113	1451	34条補正写し	PCT34条補正の写し提出	0	0	0
2536	0	1	113	2121	願番特定通知	出願番号特定通知	0	0	0
2453	0	1	113	2172	登査包括納付	登録査定(包括納付)	0	0	0

- 顧客別指定がある分の設定情報です。

出願種別「113」の手続「11001:出願(審)」について、3社(A01, A02, A03)が指定されています。

IstProcID	AppTypeGroup	AppType	ProcDef	name	顧客Ref	顧客名	文書書式	請求形式	備考
75		113	11001	出願(審)	A03	朝日工業株式会社	F001-3		
75		113	11001	出願(審)	A02	旭化成工業(株)	F001-2		
75		113	11001	出願(審)	A01	アルプス電気株式会社	F001-1		
2426	0	113	12220	分割出願せず	A01	アルプス電気株式会社	0000A	0000-3	
3469	0	113	14350	30条申請	A01	アルプス電気株式会社	266	P1001	

- ・通知トランの作成です。
3社（A02,A01,C01）の共願案件です。

出願台帳 完全一致 整理番号 p2005-001 Report Pview Print 自願 内内 特 手続追加

出願台帳(全) 選択表 Revival Copy Edit All Entry Import New Write Delete

整理番号 P2005-001 特許 管理者 担当弁理士
505 JP 特 内内 担当者 事務担当者 年金期限

全件表示 出願人数 3 共願分母 0 通知先 総合研究所 発明者 5 納付年 0月 0日
出願人 A02 旭化成工業(株) 庁令応答 2007/09/02
代理人 存続期限

優先権 出願日 2006年1月1日 公開日 公告日 登録日
原出願 出願No 2005-000111 公開No 公告No 登録No

出願共願 共同出願 分数指定 0 New Delete 発明者

顧客Ref	共同	代表出願	通知状	請求書	分担率	%	減免	なし	なし	手続担当	持分
A02	1	代表出願	通知状	請求書	0	%	減免	なし	なし	手続担当	持分
顧客名		旭化成工業(株)		YourRef						識別番号	000000222 0
部署		1 総合研究所		顧客担当						包括委任状番号	0000130 0
A01	2	出願人	通知状	請求書	0	%	減免	なし	なし	手続担当	持分
顧客名		アルプス電気株式会社		YourRef						識別番号	013001009 0
部署		0		顧客担当	山本 一郎					包括委任状番号	0
C01	3	出願人	通知状	請求書	0	%	減免	なし	なし	手続担当	持分
顧客名		キャノン(株)		YourRef						識別番号	0
部署		0		顧客担当						包括委任状番号	0

- ・出願の入力です。通知状発行を指定しています。

出願手続 経過手続 出願 転記

New Edit Delete IDS提出 任意期限

IDS 追完 期限補正 P100 請求書 提出書 通知状 委任票

出願日 2006年1月1日 経表示 DNTTrn 添付DN

応答元指令 任意期限

審査請求 後日請求 送付日 クレーム減縮

受領日 1750 印刷済

WF納品日

経過情報 引用文献 先行技術 包装情報

請求期限 2009年1月1日 管理/技術

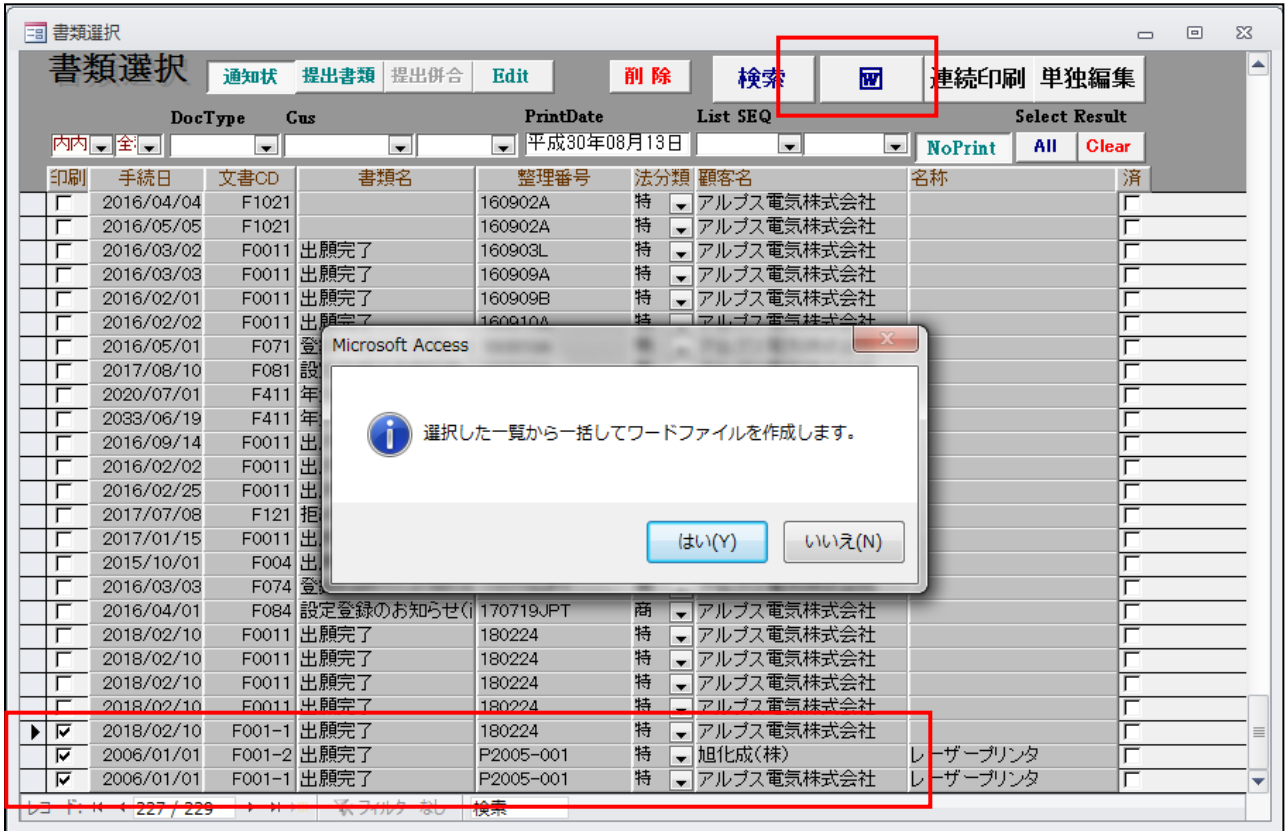
事務/翻訳

補助担当

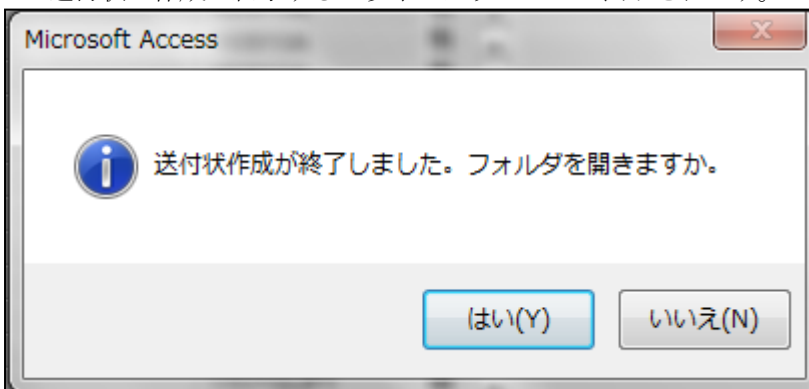
追完期限 出願番号 2005-000111

発送番号

- 作成された通知トランです。
検索ボタンを押すと一覧が表示されます。
共願等の場合は、送付状にチェックのある分だけ作成されるため、3社の通知トランが指定した文書書式で作成されています。
送付状を作成する対象をチェックします。
ここから、選択した案件を自動でWord文書として作成・保存できます。
Wordボタンを押すと以下のメッセージが表示されます。

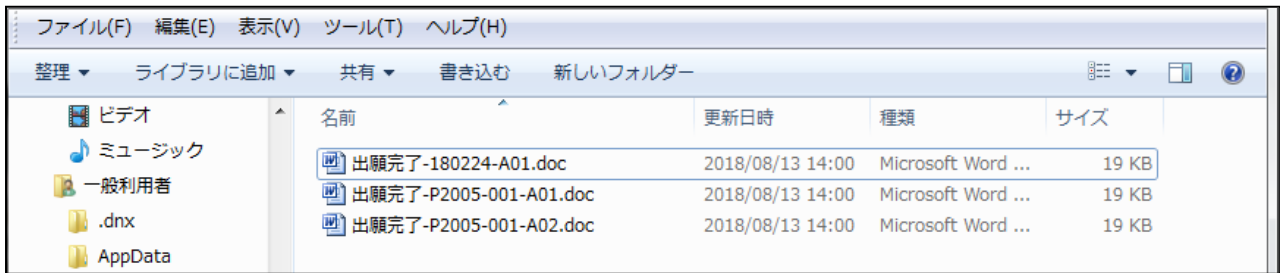


- Word送付状の作成が終了すると以下のメッセージが表示されます。

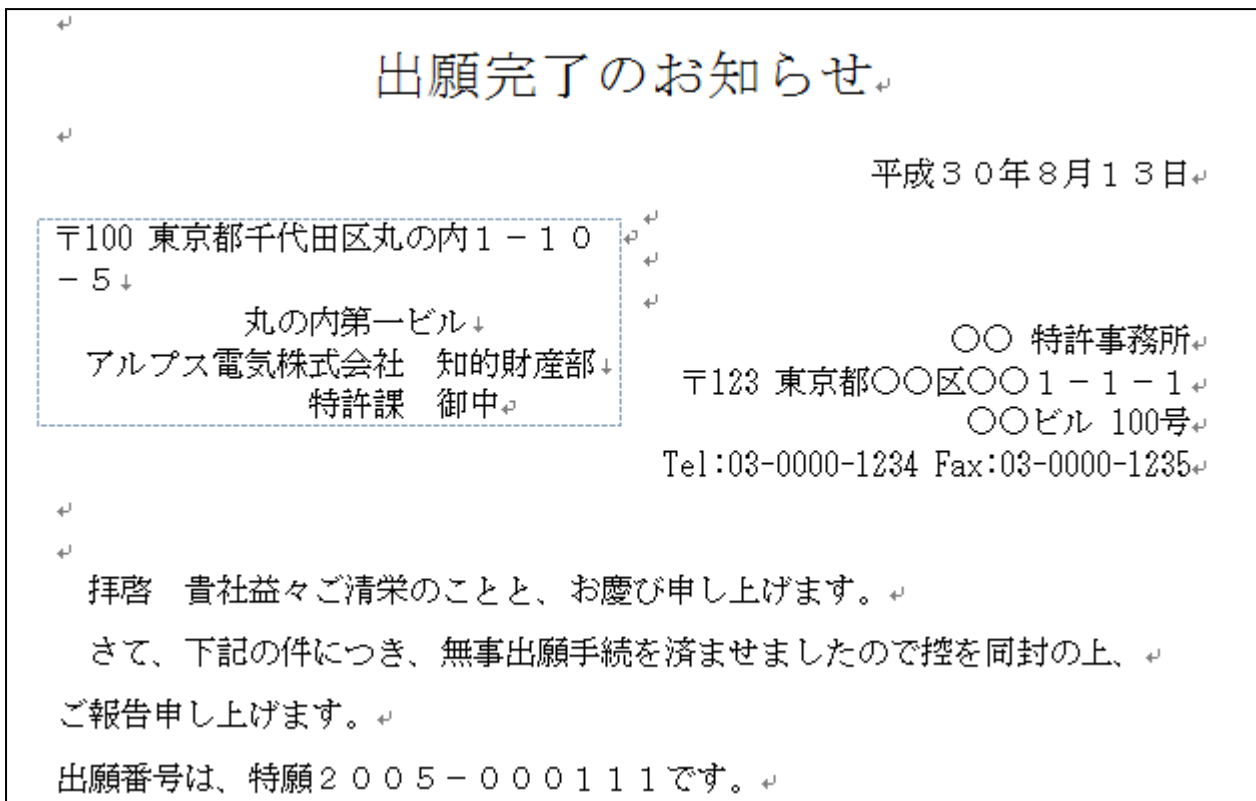


- 保存先フォルダを開きます。

Word ファイルが「書類名」 + 「整理番号」 + 「顧客 Ref」 の名前で作成・保存されています。



- 作成された送付状 Word ファイルです。



2. 経過入力に連動して作成する任意期限を、顧客別に指定できるようにしました。

- ・現在、経過入力に連動して任意期限の設定ができるようになっていますが、顧客別に切り分けることはできませんでした。これを顧客毎に任意期限を切り替えることができるようにしました。
- ・更に、「指定した顧客には設定しない」「指定した顧客のみに設定する」こともできるようにしました。

(例：受任種別「19：拒絶理由通知」)

出願受任	行	Code	管理項目	期限起算日	前後	期間	区分
<input type="checkbox"/>	1	28	拒絶応答案送付	手続日	後	10	<input type="checkbox"/>
<input type="checkbox"/>	2	29	拒理回答希望日		前	0	<input type="checkbox"/>
<input type="checkbox"/>	3	30	期間延長問合せ		前	0	<input type="checkbox"/>
<input checked="" type="checkbox"/>	4	39	所内期限	応答期限	前	3	<input type="checkbox"/>

- ・「種別振替」ボタン、「振替方式」を追加しました。
「振替方式」で適用したい方式を選択後、「種別振替」ボタンを押して設定画面を開きます。
- ・「振替方式」の選択(以下の3つから選択)
 - (1) 振替なし：振替をしない、従来通りの設定です。
 - ・すべての顧客に対して受任種別「拒絶理由通知」が設定されます。
 - (2) 指定先に振替：顧客毎に受任種別の変更や不要設定を行います。
 - ・「指定先に振替」を選択して「種別振替」ボタンを押した後の画面です。

行	顧客	振替後の受任種別
1	C01 キヤノン株式会社	拒絶理由通知(キャンセル)
2	P02 特許株式会社	拒絶理由通知(特許係)
3	A03 朝日工業株式会社	任意期限設定なし
*	0	

レコード: 1 / 3 フィルターなし 検索

- 顧客を指定して、振替後の受任種別を指定します。
「C01：キャノン㈱」は「拒絶理由通知(キャノ)」、
「P02：特許株式会社」は「拒絶理由通知(特許㈱)」に振替られます。
- 任意期限を設定しない顧客に対しては「任意期限設定なし」を選択します。
- ここで指定していない顧客については、もとの受任種別「拒絶理由通知」が設定されます。

(3) 指定先のみ設定：指定した顧客のみ受任種別が設定されます。

- 「指定先のみ設定」を選択して「種別振替」ボタンを押した後の画面です。

行	顧客	振替後の受任種別
1	C01 キヤノン㈱	
2	P02 特許株式会社	
3	A03 朝日工業株式会社	
*	0	

- ここで指定した顧客のみ、受任種別「拒絶理由通知」が設定されます。
- ここで指定していない顧客は、受任種別は設定されません。

- 以下の入力で機能します。
 - 出願台帳画面での経過入力
 - パソコン出願取込（新規・中間・国際出願・国際中間）

3. 出願台帳に年金期限が設定されたタイミングで手動期限のデータも自動作成されるようにしました。

・現在、年金期限を手動期限(年金管理表)に基づいて管理する場合、初回の年金期限を設定した後で、手動で年金管理表を作成しているが、これを年金期限が設定された時に作成の有無を確認し、自動で作成することができるようにしました。

・例としてEP特許の出願をあげます。EP特許の出願では出願時に納付年「2」を設定し、存続期限・年金期限を設定するようにしています。この入力後に、手動年金の自動設定を行います。

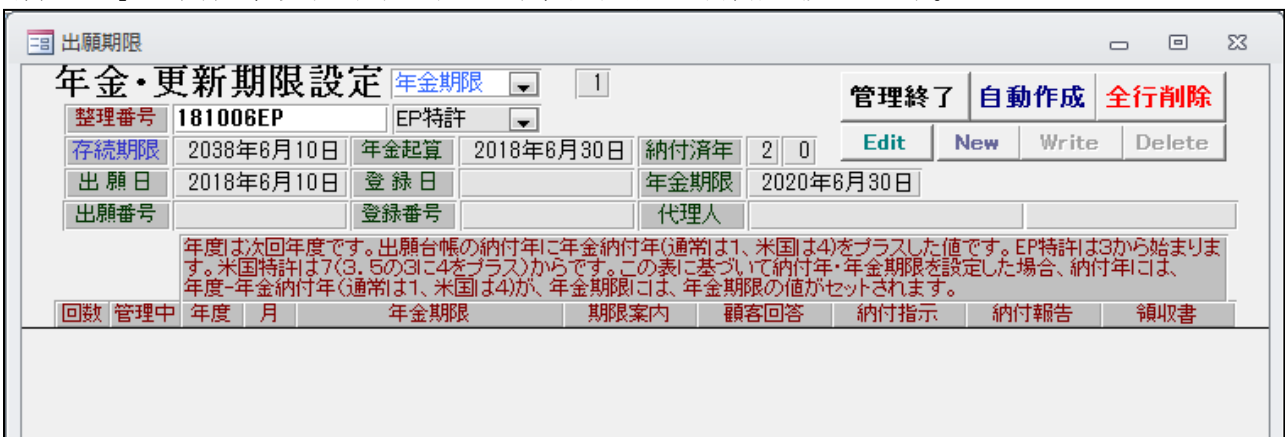
設定モードとして以下の4つを用意しています。

「0：従来通り、1：自動設定(確認あり)、2：自動設定(確認なし)」

「11, 12：国内のみ、21, 22：外国のみ」(それぞれ「確認あり」「確認なし」に対応)



・「確認あり」の場合は、以下の画面が自動的に表示されますので、確認の上「自動作成」ボタンを押します。「確認なし」の場合は、以下の画面は表示せず、自動的に手動期限を設定します。



4. 出願台帳作成時の、出願人・代理人の入力における請求書チェックについて、内外案件の代理人については「顧客台帳の請求先チェックがオンでも出願台帳の請求書チェックはオンにしない」というようにしました。

・請求先チェックがオンに設定されている顧客です。

顧客台帳

顧客台帳 部分一致 顧客名 顧客検索

Revival Copy Edit New Write Delete

顧客Ref: E01 顧客種別: 代理人 所属先 顧客ID: 37

フリガナ: ユーロ パテント

顧客名: ユーロ パテント ビュロー EP

英名称: Euro Patent Bureaux

略称

管理不要

外国人

請求先

・「外内」案件の場合です。請求書チェックは「オン」で初期設定されます。

出願台帳

出願台帳 完全一致 整理番号 181006ep Report Pview Print 自願 内内 特 手続追加

出願台帳(全) 選択表 Revival Copy Edit All Entry Import New Write Delete 出願 出願(年金)

整理番号: 181006JP 特許 管理者 担当弁理士

1340 JP 特 内内 担当者 事務担当者 年金期限 要

全件表示 出願人数: 0 共願分母: 0 通知先 発明者: 0 納付年: 0月 0日

出願人 代理人 存続期限

出願共願

共同出願 分数指定: 0 New Delete 発明者

顧客Ref	共同	代表出願	通知状	請求書	分担率	%	減免	なし	なし	手続担当	持分
D01	1	<input checked="" type="checkbox"/>	<input checked="" type="checkbox"/>	<input checked="" type="checkbox"/>	0	%	減免	なし	なし	<input type="checkbox"/>	持分
顧客名	ドレーゲルベルク AG		YourRef	識別番号	0						
部署			顧客担当	包括委任状番号	0						
E01	2	<input checked="" type="checkbox"/>	<input checked="" type="checkbox"/>	<input checked="" type="checkbox"/>	0	%	減免	なし	なし	<input type="checkbox"/>	持分
顧客名	ユーロ パテント ビュロー		YourRef	識別番号	0						
部署			顧客担当	包括委任状番号	0						

・「内外」案件の場合です。請求書チェックは「オフ」で初期設定されます。

出願台帳

出願台帳 完全一致 整理番号 181006ep Report Pview Print 自願 内内 特 手続追加

出願台帳(全) 選択表 Revival Copy Edit All Entry Import New Write Delete 出願 出願(年金)

整理番号: 181006EP EP特許 管理者 担当弁理士

1339 EP 特 内外 担当者 事務担当者 年金期限 要 2020/08/30

全件表示 出願人数: 1 共願分母: 0 通知先 発明者: 0 納付年: 2月 0日

出願人: A01 アルプス電気株式会社 山本 一郎

代理人 存続期限: 2038/08/10

出願共願

共同出願 分数指定: 0 New Delete 発明者

顧客Ref	共同	代表出願	通知状	請求書	分担率	%	減免	なし	なし	手続担当	持分
A01	1	<input checked="" type="checkbox"/>	<input checked="" type="checkbox"/>	<input type="checkbox"/>	0	%	減免	なし	なし	<input type="checkbox"/>	持分
顧客名	アルプス電気株式会社		YourRef	識別番号	013001009 0						
部署	0		顧客担当	包括委任状番号	山本 一郎 0						
E01	2	<input checked="" type="checkbox"/>	<input checked="" type="checkbox"/>	<input type="checkbox"/>	0	%	減免	なし	なし	<input type="checkbox"/>	持分
顧客名	ユーロ パテント ビュロー		YourRef	識別番号	0						
部署			顧客担当	包括委任状番号	0						

5. 文書編集の顧客 Ref のプルダウンについて、選択対象を通知状チェックが付いているデータのみとするか否かを指定できるようにしました。(初期値は、「しない」(通知状チェックの有無に関係なく対象とする))

- ・ 出願台帳での通知状チェックの指定です。(D01 : オフ、E01 : オン)

The screenshot shows two windows. The top window, '出願台帳', displays application details for '181006JP'. The bottom window, '出願共願', shows a table of joint applications. A red box highlights the '通知状' checkbox for the customer 'E01' (ユ-ロ パテント ビュ-ロ-).

顧客Ref	共同	代表出願	通知状	請求書	分担率	%	減免	なし	なし	手続担当	持分
D01	共同	1	<input type="checkbox"/>	<input type="checkbox"/>	0	%	減免	なし	なし	<input type="checkbox"/>	持分
E01	共同	2	<input checked="" type="checkbox"/>	<input type="checkbox"/>	0	%	減免	なし	なし	<input type="checkbox"/>	持分

- ・ 従来の方式の場合です。通知状チェックのオンオフに関係なく両方の顧客がプルダウンで選択できます。

The screenshot shows the '文書編集' screen. The '顧客Ref' dropdown menu is open, showing both 'E01' (ユ-ロ パテント ビュ-ロ-) and 'D01' (ドレーガルベルク AG) as selectable options, highlighted by a red box.

- ・ 今回新しく設けた選択方式の場合です。通知状チェックがオンの E01 のみプルダウンで選択できます。

The screenshot shows the '文書編集' screen. The '顧客Ref' dropdown menu is open, showing only 'E01' (ユ-ロ パテント ビュ-ロ-) as a selectable option, highlighted by a red box.

6. 請求形式に表示チェックを設けて、現在不使用のものをプルダウンの選択から除外できるようにしました。

- ・現在は使用してなくても、昔の案件で使用している請求形式はDeleteで削除することができないので、表示チェックを設けて、請求台帳作成時の選択のプルダウンから外すことができるようにしました。
- ・表示チェックがオンの請求形式です。

- ・表示チェックがオフの請求形式です。

- ・請求台帳でのプルダウン表示です。表示チェックがオンの請求形式「0000-3」は選択対象となり、表示チェックがオフの請求形式「0000-1」は選択対象から除外されています。

7. IDS 報告書提出で経過入力と連動して、IDS 管理の提出日を入力できるようにしました。

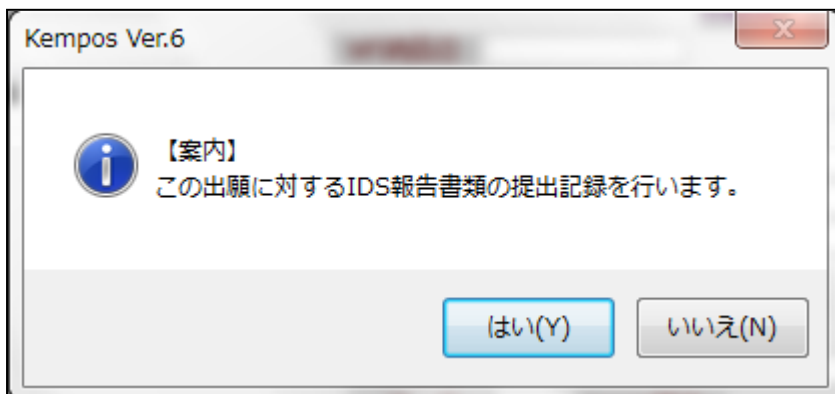
- ・IDS 提出期限が存在する案件です。

The screenshot displays two overlapping windows from a software application. The top window, titled '出願台帳' (Application Register), shows details for application '180812US'. It includes fields for '整理番号' (Application No.), '出願人' (Applicant), '出願日' (Application Date) set to '2018年5月20日', and '出願No.' (Application No.) '13/222,777'. The bottom window, titled 'IDS提出' (IDS Submission), shows the 'IDS報告書提出' (IDS Report Submission) screen. It features a table with columns for '連番' (Serial No.), '技術担当者' (Technical Staff), '事務担当者' (Administrative Staff), '提出期限' (Submission Deadline), '提出日' (Submission Date), '提出物' (Submission Item), '顧客問合せ日' (Customer Inquiry Date), '顧客回答期限' (Customer Response Deadline), '所内期限' (Internal Deadline), '代理人指示期限' (Agent Instruction Deadline), and '備考' (Remarks). A record is shown with a submission date of '2018/08/20'.

- ・「IDS 提出」 の手続の入力画面を開いて提出日を入力します。
以下のメッセージが表示されるので、OKを押します。

The screenshot shows the '出願手続' (Application Procedure) window with the '経過手続' (Progress Procedure) set to 'IDS 提出'. A Microsoft Access dialog box is open in the foreground, displaying the following text: '未提出のIDSがありますので、提出日を入力して下さい。提出日をダブルクリックすることで、ここで入力した日付を転記します。' (There are unsubmitted IDS, so please enter the submission date. By double-clicking the submission date, the date entered here will be recorded.) The dialog box has an 'OK' button at the bottom.

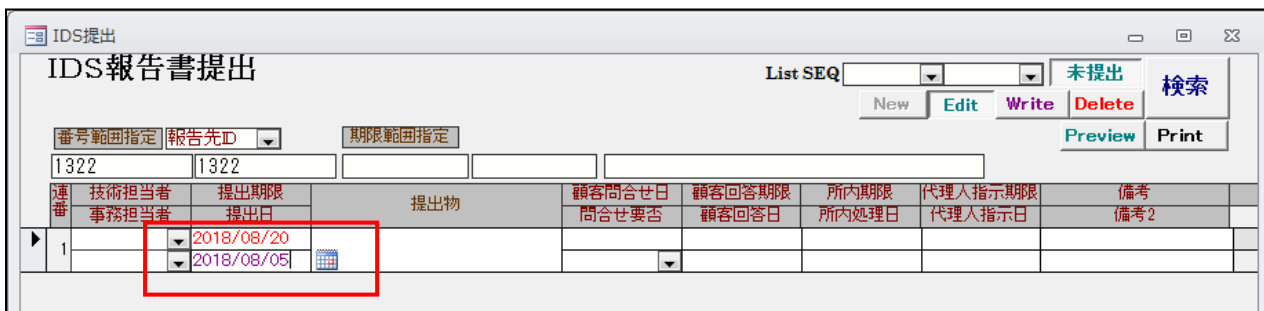
- ・続いて以下のメッセージが表示されるので「はい」を選択します。



- ・IDS報告書提出の画面が開きます。



- ・EDIT ボタンを押して、提出日入力をダブルクリックします。
経過入力画面で入力中の日付が転記されます。
提出日を入力して「Write」ボタンを押します。
画面が閉じて、経過入力画面に戻ります。



- ・経過入力画面に戻るので、「転記」ボタンを押して書き込みを行い終了します。



- ・インド特許 05 の入力手続の一覧画面です。
「対応出願提出(指令)」の「IDS 提出」をオンにします。
オンにする事で、経過入力で「IDS 提出」ボタンが使用可能となります。

Code	国名	工程分類	手続定義ID	手続詳細	IDS Rep	IDS 対象国	IDS 提出	変更/削除
IN	インド	特許庁から指令・通知	付与前異議受け	特許付与前異議受け(IN特許)				
IN	インド	特許庁から指令・通知	付与後異議受け	付与後異議受け(インド特許他)				
		特許庁から指令・通知	O.Action	オフィスアクション				
IN	インド	特許庁から指令・通知	IDS提出要求	IDS提出要求				
		特許庁から指令・通知	庁通知	特許庁からの通知(応答不要)				
		特許庁への応答・提出	優先証明	優先権証明書の提出				
		特許庁への応答・提出	翻訳提出	翻訳文の提出				
		特許庁への応答・提出	追加提出	追加提出				
IN	インド	特許庁への応答・提出	対応出願提出(指令)	対応出願提出(指令)			<input checked="" type="checkbox"/>	変更
IN	インド	特許庁への応答・提出	ACCEPTANCE延長	アクトアップ期限の延長				
IN	インド	特許庁への応答・提出	実施報告(継続)	実施報告書の提出(継続)				
IN	インド	特許庁への応答・提出	実施報告(最終)	実施報告書の提出(最終)				

- ・「対応出願提出(指令)」及び「対応出願提出(自発)」の設定です。
「重複禁止」がオンであったものをオフにします。(既にオフに設定されている場合はそのまま)

手続定義設定

手続定義ID: 14320

並び順: 14320

工程分類: 特許庁への応答・提出

重複禁止
 順序検査
 審査工程
 年金工程
 表示区分

手続定義設定

手続定義ID: 14360

並び順: 14360

工程分類: 特許庁への応答・提出

重複禁止
 順序検査
 審査工程
 年金工程
 表示区分

8. 任意期限について、完了チェックでもフィルターをかけられるようにしました。

- ・現在「全件」「日付有り」についてはフィルタをかけられるようにしていますが、「完了」についての絞り込みの機能はありませんので、「全件」「未完」「未完(日付有)」「完了」の四択で選択できるようにしました。

出願台帳

出願台帳 完全一致 整理番号 160728 Report Pview Print 自願 内内 特 手続追加

出願台帳(全) 選択表 Revival Copy Edit All Entry Import New Write Delete 特許 拒絶理由通

整理番号 160728 特許 管理者 担当弁理士

1165 JP 特 内内 担当者 事務担当者 年金期限 要

全件表示 出願人数 1 共願分母 0 通知先 発明者 0 納付年 0月 0日

出願人 A01 アルプス電気株式会社 山本 一郎 意見書 2018/10/09

代理人 存続期限

優先権 出願日 2016年2月2日 公開日 公告日 登録日

原出願 出願No 2016-116789 公開No 公告No 登録No

年金更新	受任他	発明者	権利者	数量	任意期限	請求
未完						
追加 Ins New Del 拡大						
全件	期限	2018/08/20			Now	完了
未完	送付					0
未完(日付有)	期限				Now	完了
完了	回答					0

年金更新	受任他	発明者	権利者	数量	任意期限	請求
未完						
追加 Ins New Del 拡大						
拒絶理由通知	期限	2018/08/20			Now	完了
拒理応答案送付	送付					0
拒絶理由通知	期限				Now	完了
拒理回答希望日	回答					0
拒絶理由通知	期限				Now	完了
期間延長問合せ	回答					0
拒絶理由通知	期限	2018/10/08			Now	完了
所内期限	実行					0

年金更新	受任他	発明者	権利者	数量	任意期限	請求
全件						
追加 Ins New Del 拡大						
審査請求	予定	2018/11/02			Now	完了
審査案内予定	送付					1
審査請求	期限	2019/01/26			Now	完了
審査所内管理	提出					1
拒絶理由通知	期限	2018/08/20			Now	完了
拒理応答案送付	送付					0
拒絶理由通知	期限				Now	完了
拒理回答希望日	回答					0
拒絶理由通知	期限				Now	完了
期間延長問合せ	回答					0
拒絶理由通知	期限	2018/10/08			Now	完了
所内期限	実行					0

年金更新	受任他	発明者	権利者	数量	任意期限	請求
<div style="display: flex; justify-content: space-between; align-items: center;"> 未完(日付有) ▼ 追加 Ins New Del 拡大 </div>						
▶ 拒絶理由通知	期限	2018/08/20			Now <input type="checkbox"/>	完了 <input type="checkbox"/>
拒理応答送付	送付					0
拒絶理由通知	期限	2018/10/06			Now <input type="checkbox"/>	完了 <input type="checkbox"/>
所内期限	実行					0

年金更新	受任他	発明者	権利者	数量	任意期限	請求
<div style="display: flex; justify-content: space-between; align-items: center;"> 完了 ▼ 追加 Ins New Del 拡大 </div>						
▶ 審査請求	予定	2018/11/02			Now <input type="checkbox"/>	完了 <input checked="" type="checkbox"/>
審査案内予定	送付					1
審査請求	期限	2019/01/26			Now <input type="checkbox"/>	完了 <input checked="" type="checkbox"/>
審査所内管理	提出					1

(2) 外国関係

9. ハーグ協定の締約国について、個別に出願種別を用意しました。

- ・作成された種別のひとつ、「US 意匠_WO」の出願種別設定画面です。

出願種別設定

部分一致

国分類 US 法分類 意 Edit New Write IDS設定 一覧表示

種別ID 1132 Code D 出願国 米国 法分類 意

並び順ID 1132 種別名 US意匠_WO 新規選択除外

手続分類 外国意匠2 種別英名 Design

各種設定 期限設定 年金設定

維持年金 出願時納付 0 調整期間

存続期限区分 期限の短いも 存続期限A 登録日 15 最大年数 0

満了日計算 0 存続期限B なし 0 延長期間 0 延長手続 0

年金納付期限 なし 設定納付年 0 最終納付年 0

年金起算区分 指定なし 年金納付年 1 年金初行設定区分

更新登録期間 0 更新期限 0 更新起算調整

使用証明期限起算 なし 使用証明期限期間 初 0 次 0 使用証明期間 0

備考 国際意匠出願用

- ・使用可能手続です。外国意匠2の共通手続の他、「拒絶通報」、「拒絶の取下げ」が使用可能です。
- ・拒絶通報の応答期間設定はWIPOのホームページの情報に基づいて設定しています。

各国手続設定

1132 0 US 米国

使用可能手続の印刷 手続定義の追加と修正 工程分類の追加と修正

Code	国名	工程分類	手続定義ID	手続詳細	IDS	IDS Rep	IDS 対象国	IDS 変更/提出	IDS 削除
US	米国	審査	拒絶通報	拒絶通報(マドプロ/WO意匠)	<input type="checkbox"/>			<input type="checkbox"/>	<input type="checkbox"/>
US	米国	審査	拒絶取下	拒絶の取下げ(国際意匠)	<input type="checkbox"/>			<input type="checkbox"/>	<input type="checkbox"/>
		審査	願審通知	出願番号通知	<input type="checkbox"/>			<input type="checkbox"/>	<input type="checkbox"/>
		特許庁から指令・通知	拒絶査定	拒絶査定	<input type="checkbox"/>			<input type="checkbox"/>	<input type="checkbox"/>
		特許庁から指令・通知	O.Action	オフィスアクション	<input type="checkbox"/>			<input type="checkbox"/>	<input type="checkbox"/>
		特許庁から指令・通知	庁通知	特許庁からの通知(応答不要)	<input type="checkbox"/>			<input type="checkbox"/>	<input type="checkbox"/>
		特許庁への応答・提出	優先証明	優先権証明書の提出	<input type="checkbox"/>			<input type="checkbox"/>	<input type="checkbox"/>
		特許庁への応答・提出	翻訳提出	翻訳文の提出	<input type="checkbox"/>			<input type="checkbox"/>	<input type="checkbox"/>
		特許庁への応答・提出	追完提出	追完提出	<input type="checkbox"/>			<input type="checkbox"/>	<input type="checkbox"/>
		特許庁への応答・提出	対庁書類	特許庁へのその他の提出書類	<input type="checkbox"/>			<input type="checkbox"/>	<input type="checkbox"/>
		特許庁への応答・提出	期間延長	期間延長	<input type="checkbox"/>			<input type="checkbox"/>	<input type="checkbox"/>
		特許庁への応答・提出	出願復活	出願復活	<input type="checkbox"/>			<input type="checkbox"/>	<input type="checkbox"/>
		特許庁への応答・提出	変更手続	変更手続	<input type="checkbox"/>			<input type="checkbox"/>	<input type="checkbox"/>
		特許庁への応答・提出	分割手続	分割手続	<input type="checkbox"/>			<input type="checkbox"/>	<input type="checkbox"/>
		顧客・代理人との連絡	放棄回答	放棄回答	<input type="checkbox"/>			<input type="checkbox"/>	<input type="checkbox"/>
		顧客・代理人との連絡	放棄指示	放棄指示	<input type="checkbox"/>			<input type="checkbox"/>	<input type="checkbox"/>

10. メキシコ商標の使用供述書の期限設定に対応しました。

2018年5月18日に公示され、登録後3年目から3ヶ月以内に使用宣誓書の提出が義務付けられました。2018年8月10日以降に登録になった案件に適応されますので新たな種別は設けず既存の種別の設定を変更します。

- 出願種別の設定画面です。

使用証明期限を39ヶ月後で設定するため使用証明期限初に「-39」をセットし、提出期間を3ヶ月間とするため使用証明期間に「-3」をセットします。

使用証明提出の際、2回目以降は更新と同時となりますので、使用証明期限の個別管理が不要となる場合には使用証明(期限解除)をご使用ください。

更新期限とあわせて使用証明期限も管理される場合には使用証明(期限更新)をご使用ください。

		審査	納付	設定納付(納付年数入力なし)	<input type="checkbox"/>
		審査	登録(商)	登録(存続期限・商標更新期限の計算あり)	<input type="checkbox"/>
		特許庁から指令・通知	拒絶査定	拒絶査定	<input type="checkbox"/>
		特許庁から指令・通知	O.Action	オフィスアクション	<input checked="" type="checkbox"/>
		特許庁から指令・通知	庁通知	特許庁からの通知(応答不要)	<input type="checkbox"/>

更新期限と合わせて使用証明期限を管理する場合には使用証明(期限更新)を設定します。

		年金更新	更新管理移行	更新期限管理移行	<input type="checkbox"/>
MX	メキシコ合衆国	年金更新	使用証明	使用証明(期限更新)	<input type="checkbox"/>
		年金更新	使用証明	使用証明(期限更新)	<input type="checkbox"/>
MX	メキシコ合衆国	年金更新	使用証明	使用証明(期限解除)	<input type="checkbox"/>
		消滅	Abandon	Abandon	<input type="checkbox"/>

- 更新期限と合わせて使用証明期限を管理する場合には手続機能設定にて、出願種別：「MX_商標」の手続定義：「使用証明書」の特注処理 Form に「中間特注_商標使用証明更新」を設定します。

手続管理

手続ID: 4441

手続定義: MX商標

Edit Write Delete

共通種別: []

出願種別: MX商標

手続定義: 使用証明(更新)

入力条件設定: なし

入力案内設定: なし

	案内期間	回答期間	指示期間
国内移行期限	0	0	0
審査請求期限	0	0	0
年金期限	0	0	0
更新期限	0	0	0

特注処理Form: 中間特注_商標使用証明更新

- 出願台帳で登録を入力した画面です。更新期限は出願日から 10 年後、使用証明期限は登録日から 3 年と 3 ヶ月後となります。

1368 MX商 内外 担当者 事務担当者 更新期限 要 2027/02/10

全件表示 出願人数 1 共願分母 0 通知先 発明者 0 納付年 0月0 2028/02/10

出願人 P02 特許株式会社 存続期限 2028/02/10

代理人 []

優先権 出願日 2018年2月10日 公開日 公告日 登録日 2018年9月20日

原出願 出願No. 公開No. 公告No. 登録No.

出願ルート 分類数

出願形態

関連 編集 進捗 抽出 包袋 包袋 編集 全期限

商標 English 特例出願 印刷済 限定表示

権利範囲	審査経過	出願書誌	図面包袋	外国出願	外国期限	家内
年金更新	受任他	発明者	権利者	数量	任意期限	請求
年金回数	年金起算	年金期限	代理期限	所内期限	納付日	手動期限
年金印紙代確認	更新期限	書換期限	使用証明	更新日	更新番号	出願経過

更新期限: 2027年2月10日, 2028年2月10日

書換期限: []

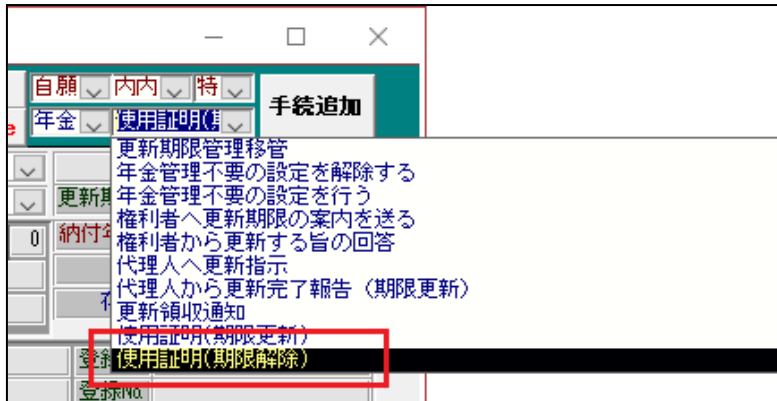
使用証明: 2021年9月20日, 2021年12月20日

更新日: []

更新番号: []

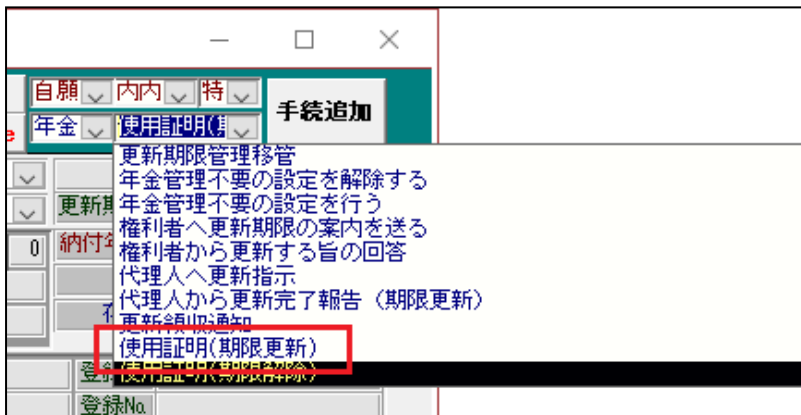
・登録後の手続の入力について

- (1) 使用証明期限を更新期限と合わせて管理する(使用証明期限を個別管理しない)場合、使用証明(期限解除)を使用することで次回以降の使用証明期限が解除されます。



- (2) 更新期限とは独立して管理する場合、使用証明(期限更新)を使用します。

使用証明期限に存続期限の日付が転記され、使用証明期限始にその6ヶ月前の日付が設定されます。以降は更新報告→使用証明(期限更新)の順に入力を繰り返して管理していただきます。



- マドプロ経由の場合の設定です。
MX_MP 商標の種別については下図のように設定します。

種別ID	18641	Code	T	出願国	メキシコ合衆国	法分類	商
並び順ID	18641	種別名	MX_MP商標	新規選択除外	<input type="checkbox"/>		
手続分類	外国MP商標	種別英名	Trade Mark				
各種設定 期限設定 年金設定							
維持年金	<input type="checkbox"/>	出願時納付	0	調整期間			
存続期限区分	期限の短いも	存続期限A	なし	0	最大年数	0	
満了日計算	0	存続期限B	なし	0	延長期間	0	延長手続 0
年金納付期限	なし	設定納付年	0	最終納付年	0		
年金起算区分	指定なし	年金納付年	0	年金初行設定区分			
更新登録期間	0	更新期限	0	0	使用証明期限起算	登録日	
		更新起算調整			使用証明期限期間	初 -39 次 10	
					使用証明期間	6	
備考	マドプロ経由の出願用						

手続は以下の手続を使用します。

		中願	公判中願	公判中願	
MX	メキシコ合衆国	審査	登録証明書(登)	登録証明書(マドプロ)(登録日に転記)	<input type="checkbox"/>
MX	メキシコ合衆国	審査	争後指定(内外)	争後指定発効(マドプロ内外)	<input type="checkbox"/>
		審査	願番通知	出願番号通知	<input type="checkbox"/>
		審査	公生	出願公生(マドプロ)(優先期間計算)	<input type="checkbox"/>
		在案更新	使用証明	使用証明(期限更新)	<input type="checkbox"/>
MX	メキシコ合衆国	年金更新	使用証明	使用証明(期限更新)	<input type="checkbox"/>
		消滅	Abandon	Abandon	<input type="checkbox"/>
		消滅	取下子	取下子	<input type="checkbox"/>

- 手続機能設定にて、出願種別：「MX_MP 商標」の手続定義：「登録証明書」の特注処理 Form に「中間特注_商標使用証明更新」を設定します。

手続管理		- □ ×	
手続設定			
手続ID	MX_MP商標	Edit Write Delete	
手続定義			
手続ID	3959	共通種別	
IDSRep	<input type="checkbox"/>	出願種別	MX_MP商標
IDS報告	<input type="checkbox"/>	手続定義	登録証明書
手続通知1	0	入力条件設定	なし
手続通知2	0	入力案内設定	なし
回答起算FG	0	案内期間	回答期間 指示期間
手続指示	0	国内移行期限	0 0 0
原稿作成期間	0	審査請求期限	0 0 0
原稿送付期間	0	年金期限	0 0 0
手続種別	0	更新期限	0 0 0
香港出願期限設定	<input type="checkbox"/>	特注処理Form	中間特注_商標使用証明更新
香港子登録申請期限設定	<input type="checkbox"/>	任意期限設定	

- ・ 手続機能設定にて、出願種別：「MX 商標」の手続定義：「使用証明(更新)」の特注処理 Form に「中間特注_商標使用証明更新」を設定します。

手続管理

手続設定

手続ID: MX_MP商標

手続定義: []

Edit Write Delete

手続ID: 4439

共通種別: []

出願種別: MX_MP商標

手続定義: 使用証明(更新)

IDSRep: IDS報告:

IDS対象国: []

入力条件設定: なし

入力案内設定: なし

手続通知1: 0

手続通知2: 0

回答起算FG: 0

	案内期間	回答期間	指示期間
国内移行期限	0	0	0
審査請求期限	0	0	0
年金期限	0	0	0
更新期限	0	0	0

手続指示: 0

原稿作成期間: 0

原稿送付期間: 0

手続種別: 0

特注処理Form: 中間特注_商標使用証明更新

任意期限設定: []

香港出願期限設定:

香港子登録申請期限設定:

- ・使用証明期限を個別の台帳で管理される場合は、拒絶通報がない場合にもマドプロ分割手続を使用して出願台帳を作成してください。
登録証明書が発行されたら、登録証明書の手続を入力し、登録証に記載されている日付(保護認容日とは異なります)を入力して転記します。

The screenshot shows a software interface with a dropdown menu open. The menu items are:

- 登録証明書 (マドプロ) (登録日に転記)
- 事後指定発効 (マドプロ内外)
- 出願番号通知
- 出願公告 (これに伴う期限計算なし)
- 登録査定 (設定納付期限の計算なし)
- 設定納付 (納付年数入力なし)

 The interface also includes buttons for 'Report', 'Pview', 'Print', 'New', 'Write', 'Delete', and '手続追加'.

The screenshot shows the '出願手続' (Application Procedure) window. The '経過手続' (Process) is set to '登録証明書' (Registration Certificate). The '登録日' (Registration Date) is 2018年10月10日. The '受領日' (Receipt Date) is 2018年10月12日. The window includes buttons for 'New', 'Edit', 'Delete', 'IDS提出', '任意期限', and '転記'.

- ・登録手続入力後の画面です。
登録の日付から3年3ヶ月後の日付が使用証明期限に設定されます。

The screenshot shows the '使用証明' (Use Proof) section. The '登録日' (Registration Date) is 2018年10月10日. The '使用証明' (Use Proof) dates are 2021年10月10日 and 2022年1月10日. The interface includes buttons for '年金回数', '年金印紙代確認', '更新回数', '手動期限', and '出願経過'.

- ・使用証明書提出時の入力です。
使用証明(期限更新)を入力します。

- ・使用証明書入力後の画面です。
登録日から10年後の日付が設定されます。

- ・以降、更新期限の更新に関してはMP商標の台帳で管理し、使用証明書の提出の際にこちらの台帳で
使用証明(期限更新)を入力して使用証明期限を更新していただきます。

11. EP 特許の Rule71(3) について、分割出願期限を Rule71(3) 起算で設定するようにしました。
日本の登録査定後の分割出願期限と同様な設定となります。

- EP 特許の出願種別の設定です。「分割出願期限」を「手続日から4ヶ月」で設定します。

出願種別設定

国分類 EP 法分類 特

種別ID 410 Code P 出願国 EPO 法分類 特

並べ順ID 410 種別名 EP特許 新規選択除外

手続分類 外国特許2 種別英名 Patent

各種設定 期限設定 年金設定

優先出願期限	1	優先証明期限	優先権日	-16	香港出願期限	公開日	-6
優先有効期限	1	PD翻訳期限	手続日	-4	香港EP指定国		
30条適用期間	-6				香港登録申請期限	登録日	-6
審査請求期限	SR公開日	-6	到達期間加算	10	分割出願期限	手続日	-4
予備審請期限	なし	0	審請料返還期間		分割出願期限2		
追完期限	なし	0	EESR応答期間	-6	異議申立期限		

- Rule71(3) の設定です。「分割出願期限設定」を「期限設定」とします。

手続定義設定

手続定義 Rule71(3) 共通手続に登録

手続定義ID 30110

手続名称 Rule71(3) 手続詳細 並べ順 30110

手続名称2 Rule71(3)

手続英名称 Rule71(3)

手続設定 期限設定

翻訳期限設定	なし	存続期限設定	なし
優先証明期限設定	なし	審査請求期限設定	なし
PD翻訳期限設定	設定	年金期限設定	なし
応答期限設定	手続Tb参照	更新期限設定	なし
応答期限題名	Rule71(3)	追完期限設定	なし
応答期限延長	<input type="checkbox"/>	納付年数入力	なし
応答担当		使用証明期限設定	なし
応答題名		分納区分入力	なし
応答限定		書換申請期限設定	なし
回答期間設定	0	出願翻訳期限設定	なし
新規性期限	0	指定納付期限設定	
19条補正期限設定	なし	JP指定取下区分	なし
24条補正期限設定	なし	本出願期限設定	なし
分割出願期限設定	期限設定	最終拒絶解消設定	なし
審査請求料金返還		アセプト期設定	なし
審請料繰延設定	なし	EESR応答期限設定	
		対応出願期限設定	

- EP 特許で Rule71(3) を入力します。

- 以下のメッセージが表示されます。「はい」を選択します。

- 分割出願期限が設定されています。

年金更新	受任他	発明者	権利者	数量	任意期限	請求
権利範囲	審査経過	出願書誌	図面包袋	外国出願	外国期限	案内
願書整理番号		権利状態				
不服審判		延長番号				
無効審判		公表番号				
取消審判		異議番号				
訂正審判		アクセスコード				
判定請求						
登録査定	2018/08/01	優先有効	2019/06/10	優先有効問合せ	未定要	
公報日		分割期限	2018/12/11	分割出願区分	分割未定	
公表日		変更可能				

12. 共通手続でも IDS 対象国の指定ができるようにしました。

現在、IDS 対象国の指定を行うためには、出願種別で固有の手続として登録する必要がありますが、共通手続についても指定できるよう手続機能設定に「IDS 対象国」を追加しました。

※共通手続の IDS 対象国設定は、手続機能設定にて行います。

- 手続機能設定に「IDS 対象国」を追加しました。

複数国を対象とする場合、固有手続と同じようにカンマ区切りで国コードを指定します。

- NZ 特許 14 の手続設定で「オフィリアクション」の IDS 対象国に「US」が設定されています。

NZ 特許 14 のオフィリアクションは共通手続ですので、ここで設定はできません。

Code	国名	工程分類	手続定義ID	手続詳細	IDS Rep	IDS 対象国	IDS 提出	変更/削除
		審査	納付	設定納付(納付年数入力なし)	<input type="checkbox"/>		<input type="checkbox"/>	
		審査	登録	登録(存続期限の計算あり)	<input type="checkbox"/>		<input type="checkbox"/>	
		特許庁から指令・通知	拒絶査定	拒絶査定	<input type="checkbox"/>		<input type="checkbox"/>	
		特許庁から指令・通知	O.Action	オフィリアクション	<input checked="" type="checkbox"/>	US	<input type="checkbox"/>	
NZ	ニュージーランド	特許庁から指令・通知	審査請求指令	審査請求指令(AU特許、NZ特許)	<input type="checkbox"/>		<input type="checkbox"/>	
		特許庁から指令・通知	庁通知	特許庁からの通知(応答不要)	<input type="checkbox"/>		<input type="checkbox"/>	
		特許庁への応答・提出	優先証明	優先権証明書の提出	<input type="checkbox"/>		<input type="checkbox"/>	
		特許庁への応答・提出	新規提出	新規提出	<input type="checkbox"/>		<input type="checkbox"/>	

13. 優先権主張していないPCT出願についても、JPを除外していない場合は、関連出願に指定(PCT)でJP行が作成されるよう設定できるようにしました。

現状、優先権日がない場合は出願経過「国際出願」のJP指定取下区分に「優先権なし」という区分が設定され、関連出願にJP行が作成されません。それに対してあらたに指定を設けて、JPを除外していない場合には、関連出願に指定(PCT)でJP行が作成されるようにしました。

(例：「優先権出帳なし」の出願の場合)

(1) 従来の動作です。

国際出願取込

新規国際出願取込

Frame 英語版 読込 書込

XML File: C:\Msde\DemoOnly\アップロード\出願3テスト文書\PCT出願_開発用(優先権なし)\201006061300112010_P1AP101_FP2000PCT_2JP2010055555_PFMXML

書類名: 国際出願 | 1 | 法区分: 特許 | 国際出願

整理番号: FP2000PCT | 願書整理番号: FP2000PCT

手続日: 2010/06/06 | 管理担当: | 明細担当: |

書誌事項: 優先権 発明者 出願人 代理人 その他 包袋管理

名称: ハンドスキャナ

特記事項:

請求書: 出願種別: WO特許 | 請求項: 5 | 予納番号: 033336

通知状: 出願日: 2010/06/06 | 出願番号: PCT/JP2010/055555

提出書: 国際出願日: 2010/06/06 | 国際出願番号: PCT/JP2010/055555

優先権日: | 優先証明期限: |

移行期限: 2012/12/06 | 翻訳期限: 2012/12/06

19条補正期限: 2011/10/06 | 34条補正期限: 2012/04/06

予備審査請求期限: 2012/04/06 | 優先有効期限: 2011/06/06

JP指定除外の有無: 優先権なし | 最先優先日: 2010/06/06

JP指定取下期限: | 最先優先有効期限: 2011/06/06

新規性喪失例外申請: なし

・取り込んだ後の出願台帳です。関連出願はありません。

出願台帳

出願台帳

完全一致 整理番号: fp2000pct Report Pview Print 自願 内内 特 手続追加

出願台帳(全) 選択表 Revival Copy Edit All Entry Import New Write Delete

整理番号: FP2000PCT | WO特許 | 管理者 | 担当弁理士

1010 | WO | 特 | 内外 | 担当者 | 事務担当者 | 年金期限

全件表示: 出願人数: 5 | 共願分母: 0 | 通知先: | 発明者: 0 | 納付年: 0 | 月: 0

出願人: P02 | 特許株式会社 | 存続期限

代理人: |

優先権: | 出願日: 2010年6月6日 | 公開日: | 公告日: | 登録日: |

原出願: | 出願No: PCT/JP2010/055555 | 公開No: | 公告No: | 登録No: |

出願関連

関連出願

外国台帳一括作成 国内優先一括作成 New Delete Tree表示 参照 切替

No.	関連区分	国	法分類	出願ルート	出願日	最先優先日	出願番号	各種状態	備考
整理番号		親出願ID		出願形態	登録日	アタスコド	登録番号		

- 出願経過「国際出願」のJP指定取下区分には「優先権なし」が設定されています。

出願手続 国際出願

New Edit Delete IDS提出 任意期限 転記

IDS 追完 期限補正 請求書 提出書 通知状 受任票

出願日 2010年6月6日 表示 DNTm 添付DN

応答元指令 任意期限

予備審査 後日請求 送付日 クレーム減縮

JP指定取下 優先権なし 受領日 2018年10月6日 3830

WF納品日 印刷済

経過情報 引用文献 先行技術 包袋情報

請求期限 2012年4月6日 管理/技術 事務/翻訳 補助担当

国際出願番号 PCT/JP2010/055555 発送番号

- (2) 関連出願を作成するように指定した場合の動作です。以下のメッセージが表示されて、以下のメッセージが表示されて、JP指定除外の有無には「除外しない・優先権なし」が設定されます。

国際出願取込 新規国際出願取込

Frame 英語版 読込 書込

XML File C:\Msde\DemoOnly\インコン出願3テスト文書\PCT出願_開発用(優先権なし)\201006061300112010_P1AP101_FP2000PCT_2JP2010055555_PFMXML

JPO

書類名 国際出願 1 法区分 特許 国際出願

整理番号 FP2000PCT 願書整理番号 FP2000PCT

手続日 2010/06/06 管理担当 明細担当

書誌事項 優先権 発明者 出願人 代理人 その他 包袋管理

名称 ハンドスキャナ

特記事項

請求書 通知状 提出書

予備審査請求期限 2012/04/06 優先有効期限 2011/06/06

JP指定除外の有無 除外しない 最先優先日 2010/06/06

JP指定取下期限 最先優先有効期限 2011/06/06

新規性喪失例外申請 なし

Microsoft Access

日本を指定国から除外していないので、
関連出願に「指定(PCT)」としてJP(日本)を追加します。

はい(Y) いいえ(N)

- ・取り込んだ後の出願台帳です。関連出願に「指定(PCT)」でJPが設定されています。

出願台帳

整理番号 FP2000PCT WO特許 管理者 担当弁理士

1010 WO 特 内外 担当者 事務担当者

出願日 2010年6月6日 公開日 公告日 登録日

出願No PCT/JP2010/055555 公開No 公告No 登録No

出願関連

関連出願 外国台帳一括作成 国内優先一括作成

No.	関連区分	国	法分類	出願ルート	出願日	最先優先日	出願番号	各種状態	備考
整理番号	親出願No	出願形態	登録日	アタラシド	登録番号				
1	指定(PCT)	JP	特					<input type="checkbox"/> IDS <input type="checkbox"/> 移行 <input type="checkbox"/> 登録 <input type="checkbox"/> 消滅	

- ・出願経過「国際出願」のJP指定取下区分には「取下なし」が設定されています。

出願手続

経過手続 国際出願

出願日 2010年6月6日 経表示 DNTrn 添付DN

応答元指令 後日請求 送付日 クレーム減縮

子備審査 後日請求 受領日 2018年10月6日 3831

JP指取下 取下なし 印刷済

WF納品日

経過情報 引用文献 先行技術 包袋情報

請求期限 2012年4月6日 管理/技術 事務/翻訳 補助担当

国際出願番号 PCT/JP2010/055555 発送番号

- ・初期値は従来通りの動作です。
関連出願を作成するように指定した場合の動作を適用させる場合は、弊社までご連絡ください。

14. インド対応外国出願進捗状況の Excel 出力項目に公開番号、登録日、出願国英名を追加しました。

G	H	I	J	K	L	M	N	O	P	Q
出願日	移行日	出願番号	出願公開日	公開番号	最新手続名	最新指令名	登録日	登録番号	消滅	出願国英名
2007/06/06					O.Action	O.Action	2010/10/10			India
2010/05/10					IDS提出要求		2011/03/03			India
2006/06/06			2007/07/20				2012/01/20			India
2006/01/10		2006-001123			出願					Japan
										U.S.A
										E.P.O.

15. GB 特許について出願と同時に審査請求を行う場合の入力に対応しました。

GB 特許の審査請求期限は公開日から6ヶ月ですので、公開日の入力時に同日請求の入力を行う事はできます。ここで、出願と同時に審査請求を行う場合は、出願の入力の後、改めて審査請求の入力を行っていましたが、これを出願時に同時に審査請求を行う場合は、一回の入力で済ませられるようにしました。

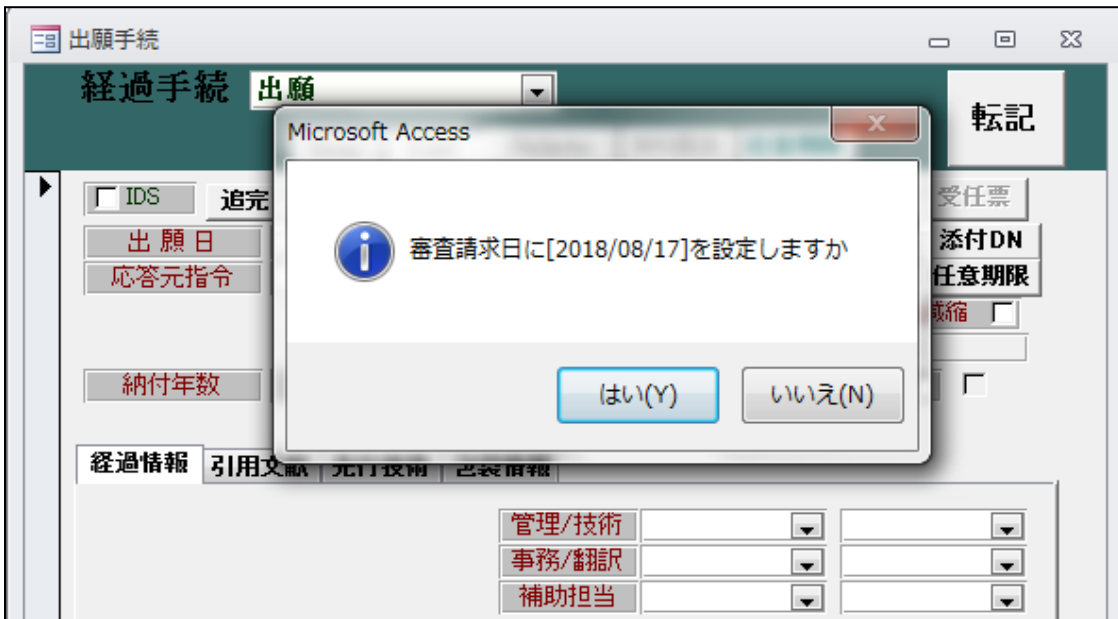
- 手続機能設定の入力です。出願種別：「GB 特許」の手続定義：「出願」の「特注処理 Form」に「中間特注_同日審査請求設定」と設定します。

The screenshot shows the '手続管理' (Procedure Management) application window. The title bar reads '手続管理'. The main window has a header '手続設定' (Procedure Settings) with a dropdown for '手続ID' (Procedure ID) set to 'GB特許' (GB Patent) and another dropdown for '手続定義' (Procedure Definition) set to '出願' (Application). There are buttons for 'Edit', 'Write', and 'Delete'. The main area contains various input fields and dropdowns. A red box highlights the '特注処理Form' (Special Note Processing Form) field, which is set to '中間特注_同日審査請求設定' (Intermediate Note - Same Day Examination Request Setting). Other fields include '手続ID' (91), '共通種別' (Common Category), '出願種別' (Application Category), '手続定義' (Procedure Definition), '入力条件設定' (Input Condition Setting), '入力案内設定' (Input Guide Setting), and a table for '国内移行期限' (Domestic Transfer Term), '審査請求期限' (Examination Request Term), '年金期限' (Annual Fee Term), and '更新期限' (Renewal Term).

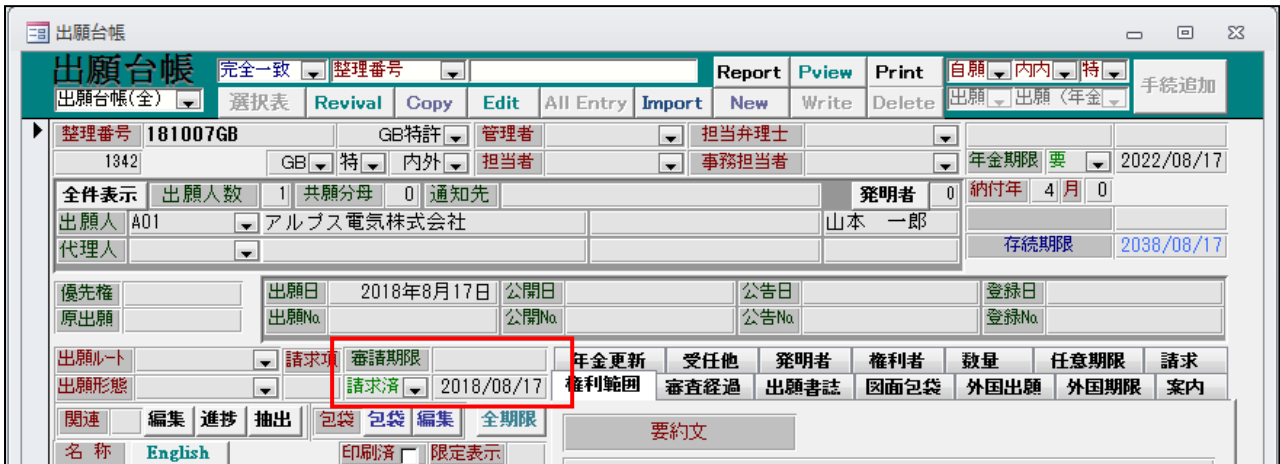
- GB 特許の出願の入力です。

The screenshot shows the '出願台帳' (Application Register) application window. The title bar reads '出願台帳'. The main window has a header '出願台帳' with a dropdown for '整理番号' (Organization Number) set to '181007GB' and another dropdown for '整理番号' (Organization Number) set to '1342'. There are buttons for 'Report', 'Pview', 'Print', 'Revival', 'Copy', 'Edit', 'All Entry', 'Import', 'New', 'Write', 'Delete', and '手続追加' (Add Procedure). The main area contains various input fields and dropdowns. A window titled '経過手続' (Progress Procedure) is open, showing the '出願' (Application) process. The '経過手続' window has a dropdown for '経過手続' (Progress Procedure) set to '出願' (Application) and buttons for 'New', 'Edit', 'Delete', 'IDS提出' (IDS Submission), '任意期限' (Optional Term), and '転記' (Transfer). The '経過手続' window also has a dropdown for 'IDS' (IDS) set to '追完' (Follow-up) and a dropdown for '期限補正' (Term Correction) set to 'DNTrn'. The '経過手続' window also has a dropdown for '送付日' (Delivery Date) set to '2018年8月17日' and a dropdown for '受領日' (Receipt Date) set to '2018年10月7日'. The '経過手続' window also has a dropdown for '納付年数' (Payment Term) set to '1~4' and a dropdown for 'WF納品日' (WF Delivery Date).

- ・ 転記ボタンを押した後、下記のメッセージが表示されますので「はい」を選択します。



- ・ 出願入力後の画面です。審査請求日がセットされて審査請求区分が「請求済」となっています。



16. 台帳一括作成機能について、関連出願の優先権データが出願日順で作成されるよう対応しました。
- ・「外国台帳一括作成」、「国内優先一括作成」機能について、現状の機能では「案件1」の関連出願で一括作成を行い、「他優先権」に「案件2」を指定した際、作成後の出願関連は各台帳の出願日を考慮せず、「案件1」、「案件2」の順で作成されます。
 - ※優先権日には最先の日付が設定されます。

この点について、出願日が遅い「案件1」で一括作成を行った場合も、作成後の出願台帳の関連出願には「案件2」、「案件1」と出願日の早い順で作成されるよう対応しました。

- ・ 案件1（出願日「2017年11月20日」）

- ・ 案件2（出願日「2017年10月25日」）

- ・ 一括作成後の出願台帳(「案件2」、「案件1」と出願日の早い順で作成)

No.	関連区分	国	法分類	出願ルート	出願日	最先優先日	出願番号	各種状態
整理番号	親出願ID			出願形態	登録日	アタスコド	登録番号	
1	優先(条約)	JP	特		2017/10/25	2017/10/25	2017-171025	<input type="checkbox"/> IDS <input type="checkbox"/> 移行
								<input type="checkbox"/> 登録 <input type="checkbox"/> 消滅
2	優先(条約)	JP	特		2017/11/20	2017/11/20	2017-171120	<input type="checkbox"/> IDS <input type="checkbox"/> 移行
								<input type="checkbox"/> 登録 <input type="checkbox"/> 消滅

17. IDS 提出フォームの要否問合せの選択肢に「FORM 3」を追加しました。

- ・FORM3 とは、インド特許における情報提出(陳述書、誓約書)の様式です。
- ・IDS(他国情報提供)管理の画面です。

The image shows two overlapping software windows. The top window, titled '出願台帳' (Application Register), displays details for application '170910IN'. It includes fields for '整理番号' (Application No.), 'IN特許05' (IN Patent 05), '管理者' (Manager), '担当弁理士' (Attorney-in-Charge), '出願人' (Applicant: アルプス電気株式会社), and '代理人' (Agent). The bottom window, titled '他国情報提供管理' (Foreign Information Provision Management), shows a table of records. A dropdown menu is open over the '問合せ日' (Inquiry Date) column, listing options: '不要(提出済)', '不要(引例無)', '不要(登録済)', '不要(放棄済)', '不要(IDS考慮済)', '不要(その他)', and 'FORM 3'. The 'FORM 3' option is highlighted with a red box.

18. 応答期限の起算日に「手続日(-1)」を追加しました。TW の OA の応答期限用です。

- ・ TW 商標の応答期間の設定です。オフィスアクションの起算日を「手続日(-1)」と設定しています。

出願種別設定

国分類: TW, 法分類: 商

種別ID: 1740, Code: T, 出願国: 台湾, 法分類: 商

並列順ID: 1740, 種別名: TW商標, 新規選択除外:

手続分類: 外国商標, 種別英名: Trade Mark

手続期限設定

出願種別: 1740, 手続ID: []

共通種別	国名	固有種別	期限を発生する手続	期限題名	起算日	到達期間加算	応答期限		延長期限		回答期限		通知期限		原稿期限		指示期限	
							国内	外国	国内	外国	国内	外国	国内	外国	作成	送付	外国	国内
	台湾	TW商標	登録査定(設定納付期限の計)	設定納付	手続日	無し	-2	-2	0	0	0	0	0	0	0	0	0	0
	台湾	TW商標	拒絶査定	審判請求	手続日	無し	30	30	0	0	0	0	0	0	0	0	0	0
	台湾	TW商標	付与後異議受付(インド特許他)	異議応答	手続日	無し	-2	-2	0	0	0	0	0	0	0	0	0	0
	台湾	TW商標	破異議における取消決定(負け)	審判請求	手続日	無し	30	30	0	0	0	0	0	0	0	0	0	0
	台湾	TW商標	登録審決(勝ち)	設定納付	手続日	無し	-2	-2	0	0	0	0	0	0	0	0	0	0
	台湾	TW商標	拒絶審決(負け)	出訴	手続日	無し	30	30	0	0	0	0	0	0	0	0	0	0
	台湾	TW商標	オフィスアクション	Due Date	手続日(-1)	無し	-2	-2	0	0	0	0	0	0	0	0	0	0
	台湾	TW商標	登録公報	異議受付	手続日	無し	-3	-3	0	0	0	0	0	0	0	0	0	0

- ・ TW 商標でのオフィスアクションの入力です。2ヶ月後の1日前で計算されています。

出願台帳

整理番号: 181007TW, TW商標, 管理者: [], 担当弁理士: []

1343, TW, 商, 内外: [], 担当者: [], 更新期限: 要

全件表示: 出願人数: 1, 共願分母: 0, 通知先: [], 発明者: 0, 納付年: 0月0日

出願人: A01, アルプス電気株式会社, 山本 一郎

代理人: [], 存続期限: []

優先権: [], 出願日: 2018年1月23日, 公開日: [], 公告日: [], 登録日: []

出願手続

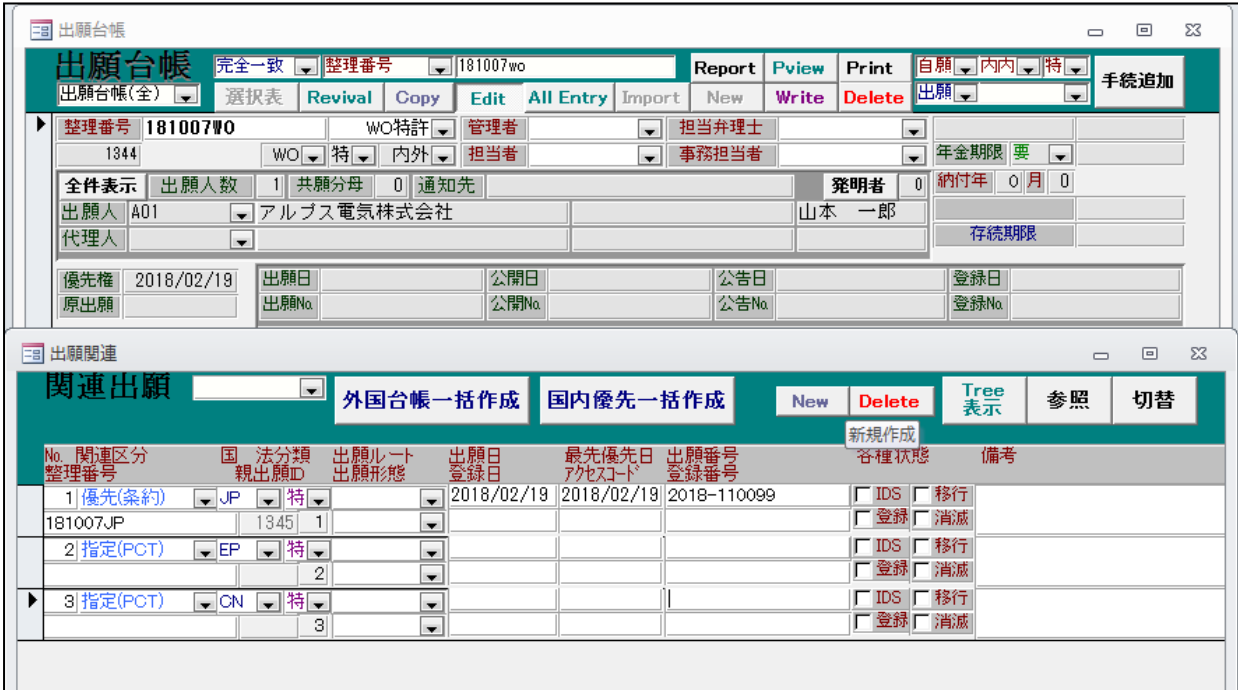
経過手続: O.Action

管理/技術: [], 事務/翻訳: [], 補助担当: []

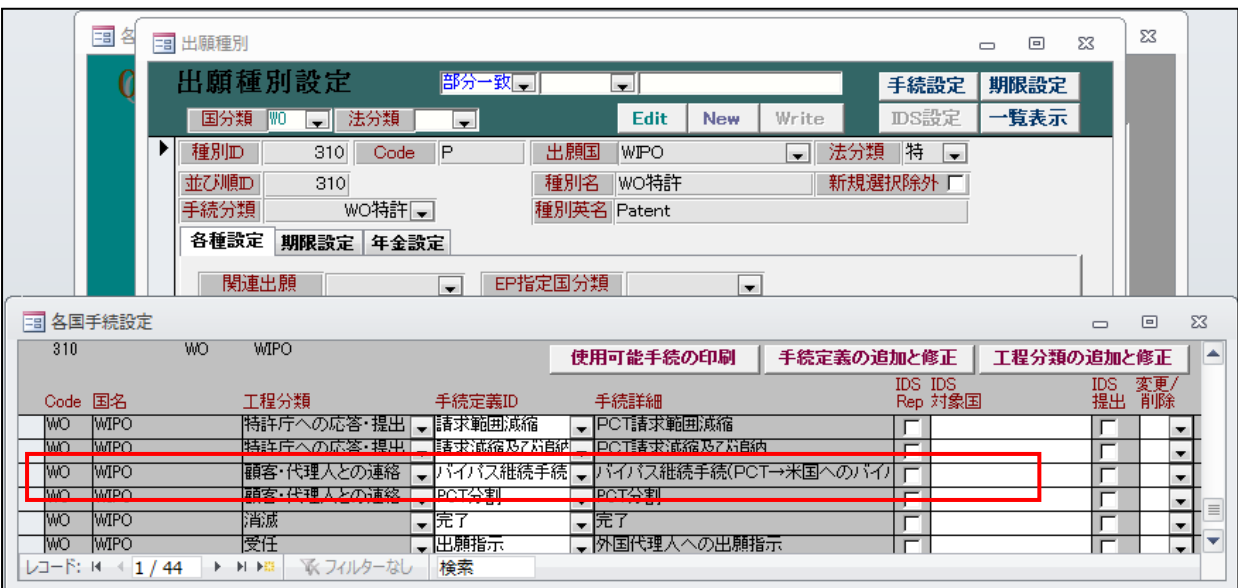
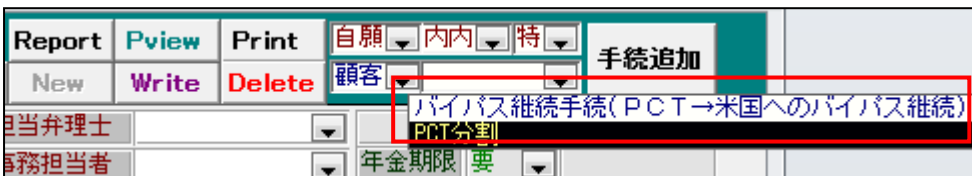
Due Date: 2018年11月9日

19. PCT 出願(WO 特許)に「バイパス手続」を追加しました。

- ・PCT→US のバイパス出願について、従来はPCT 出願を基礎とする US への継続出願ということで、US 特許の台帳を作成し、関連出願に「原願(継続)」として WO 特許を入力することで作成していましたが、WO 特許に「バイパス手続」を設けることで、これらの一連の作業を一回の操作で行うことができるようにしました。
- ・元になる PCT 出願です。優先権の基礎と指定国として「EP」「CN」があります。バイパス継続手続で US 特許台帳を作成する場合、指定国としての US の入力は不要です。移行予定国として US を管理する場合には、「継続出願」を使用して登録してください。



- ・「顧客・代理人との連絡」に従来の「PCT 分割」に加えて「バイパス継続手続」を設けました。



- WO 特許での「バイパス継続手続」の入力です。

- 新たな台帳の番号として「181007WO/US」を入力します。

- 作成された US 特許台帳です。親の WO 特許は「原願(継続)」でコピーされています。親の出願日は原出願日に転記されています。

No.	関連区分	国	法分類	出願ルート	出願日	最先優先日	出願番号	各種状態	備考
1	優先(条約)	JP	特		2018/02/19	2018/02/19	2018-110099	<input checked="" type="checkbox"/> IDS <input type="checkbox"/> 移行	
2	原願(継続)	WO	特		2018/08/10	2018/02/19	PCT/JP2018/113399	<input checked="" type="checkbox"/> IDS <input type="checkbox"/> 移行	

- ・後でPCT分割で作成したEP特許台帳です。
WO特許から継続手続で作成したUS台帳はファミリーとして作成されています。

出願台帳

出願台帳 完全一致 整理番号 191007WO/EP Report Pview Print 自願 内内 特 手続追加
 出願台帳(全) 選択表 Revival Copy Edit All Entry Import New Write Delete 顧客 PCT分割

整理番号 191007WO/EP EP特許 管理者 担当弁理士
 1366 EP 特 内外 担当者 事務担当者 年金期限 要 2020/08/31

全件表示 出願人数 1 共願分母 0 通知先 発明者 0 納付年 2月 0
 出願人 A01 アルプス電気株式会社 山本 一郎
 代理人 存続期限

優先権 2018/02/19 出願日 2018年8月10日 公開日 公告日 登録日
 原出願 出願No 公開No 公告No 登録No

出願関連

関連出願 外国台帳一括作成 国内優先一括作成 New Delete Tree表示 参照 切替

No.	関連区分 整理番号	国	法分類 親出願ID	出願ルート 出願形態	出願日 登録日	最先優先日 アクセスコード	出願番号 登録番号	各種状態	備考
1	優先(特約)	JP	特		2018/02/19	2018/02/19	2018-110099	<input type="checkbox"/> IDS <input type="checkbox"/> 移行 <input type="checkbox"/> 登録 <input type="checkbox"/> 消滅	
3	ファミリー	CN	特		2018/08/10	2018/02/19		<input type="checkbox"/> IDS <input type="checkbox"/> 移行 <input type="checkbox"/> 登録 <input type="checkbox"/> 消滅	
4	ファミリー	US	特			2018/02/19		<input type="checkbox"/> IDS <input type="checkbox"/> 移行 <input type="checkbox"/> 登録 <input type="checkbox"/> 消滅	
5	親PCT出願	WO	特		2018/08/10	2018/02/19	PCT/JP2018/113399	<input type="checkbox"/> IDS <input type="checkbox"/> 移行 <input type="checkbox"/> 登録 <input type="checkbox"/> 消滅	

20. 拒絶理由入力時の IDS 設定画面に所内期限を追加しました。

US 特許の IDS 対象の案件で IDS 対象の手続を入力した際に、表示される IDS 期限設定画面に所内期限の入力欄を追加しました。

- IDS 期限設定画面です。
所内期限は手動で入力します。

21. PCT 経由の EP 特許について PCT 分割を行った段階で年金期限を設定できるようにしました。

PCT 経由の EP 特許については、EP 特許で国内移行の入力を行った時に、年金期限を設定するようにしていますが、これを PCT 分割で EP 特許の台帳を作成した時に同時に年金期限をセットする事ができるようにしました。

- PCT 出願の台帳です。指定国として EP があります。PCT 分割を行い EP 特許の台帳が作成されています。

出願台帳 完全一致 整理番号 181007WO Report Pview Print 自願 内内 特 手続追加

整理番号 181007WO WO特許 管理者 担当弁理士 1344 WO 特 内外 担当者 事務担当者 年金期限 要 0 0 0

全件表示 出願人数 1 共願分母 0 通知先 発明者 0 納付年 0 月 0 日

出願人 A01 アルプス電気株式会社 代理人 山本 一郎 存続期限

優先権 2018/02/19 出願日 2018年8月10日 公開日 公告日 登録日

原出願 出願No PCT/JP2018/113399 公開No 公告No 登録No

出願ルート 請求項 審請期限 年金更新 受任他 発明者 権利者 数量 任意期限 請求

出願形態 未請求 権利範囲 審査経過 出願書誌 図面包装 外国出願 外国期限 案内

関連出願 外国台帳一括作成 国内優先一括作成 New Delete Tree表示 参照 切替

No.	関連区分	国	法分類	出願ルート	出願日	最先優先日	出願番号	各種状態	備考
整理番号	親出願ID	出願形態	登録日	アクセスコード	登録番号				
1	優先(特許)	JP	特		2018/02/19	2018/02/19	2018-110099	<input type="checkbox"/> IDS <input type="checkbox"/> 移行	
181007JP	1345	1						<input type="checkbox"/> 登録 <input type="checkbox"/> 消滅	
2	指定(PCT)	EP	特		2018/08/10	2018/02/19		<input type="checkbox"/> IDS <input checked="" type="checkbox"/> 移行	
191007WO/EP	1366	2						<input type="checkbox"/> 登録 <input type="checkbox"/> 消滅	
3	指定(PCT)	CN	特		2018/08/10	2018/02/19		<input type="checkbox"/> IDS <input checked="" type="checkbox"/> 移行	
191007WO/CN	1367	3						<input type="checkbox"/> 登録 <input type="checkbox"/> 消滅	
4	継続出願	US	特			2018/02/19		<input type="checkbox"/> IDS <input type="checkbox"/> 移行	
181007WO/US	1365	4						<input type="checkbox"/> 登録 <input type="checkbox"/> 消滅	

- PCT 経由 EP 特許の台帳です。
国内移行の入力はされていませんが、年金期限は設定されています。
ここでは、手動年金期限の設定は行っていません。手動で行う必要があります。

出願台帳 完全一致 整理番号 191007WO/EP Report Pview Print 自願 内内 特 手続追加

整理番号 191007WO/EP EP特許 管理者 担当弁理士 1366 EP 特 内外 担当者 事務担当者 年金期限 要 2020/08/31

全件表示 出願人数 1 共願分母 0 通知先 発明者 0 納付年 2 月 0 日

出願人 A01 アルプス電気株式会社 代理人 山本 一郎 存続期限

優先権 2018/02/19 出願日 2018年8月10日 公開日 公告日 登録日

原出願 出願No 公開No 公告No 登録No

出願ルート 請求項 審請期限 年金更新 受任他 発明者 権利者 数量 任意期限 請求

出願形態 未請求 権利範囲 審査経過 出願書誌 図面包装 外国出願 外国期限 案内

関連 4 編集 進捗 抽出 包装 包装 編集 全期限

名称 English 印刷済 限定表示

IPC

Key Word

予審期限	出翻期限	香港出願期限
予審請求	出翻提出	香港出願日
証明期限 2019/06/19	PD翻期限	香登申期限
証明提出	PD翻提出	香登申請日
移行期限 2020/09/19	追完期限	指定取下期限
移行日	手続	指定取下日
出願期限	翻訳期限 2020/09/19	指定納付期限
出願指示	翻訳提出	指定納付完了

- ・PCT 分割と同時に年金期限をセットする場合の国内移行の手続として、「国内移行(EPC)2」を用意しました。経過入力時に年金期限を計算しない点で既存の手続と異なります。

手続定義設定

部分一致 ▼ 手続定義 ▼ [] 共通手続に登録

手続定義 | 15911 | 国内移行(EPC) 2 | Copy Edit New Write Delete

手続定義名	国内移行(EPC)2	手続定義ID	15911
手続名称	国内移行	手続詳細	並び順 15910
手続名称2	国内移行	(PCT→EP)PCT出願の国内移行(移行期限→審査請求期限)(EPC専用)	
手続英名称			

手続設定 期限設定

翻訳期限設定	PCT延長 ▼	存続期限設定	設定 ▼
優先証明期限設定	なし ▼	審査請求期限設定	なし ▼
PD翻訳期限設定	なし ▼	年金期限設定	なし ▼
応答期限設定	なし ▼	更新期限設定	なし ▼
応答期限題名		追完期限設定	なし ▼
応答期限延長	<input type="checkbox"/>	納付年数入力	なし ▼
応答担当	指定なし ▼	使用証明期限設定	なし ▼
応答題名		分納区分入力	なし ▼
応答限定		書換申請期限設定	なし ▼
回答期間設定	0	出願審議期限設定	なし ▼
新規性期限	0	指定納付期限設定	なし ▼
19条補正期限設定	なし ▼	JP指定取下区分	なし ▼
34条補正期限設定	なし ▼	本出願期限設定	なし ▼
分割出願期限設定	なし ▼	最終拒絶解消設定	なし ▼
審査請求料金返還	なし ▼	アクセプタンス期限設定	なし ▼
審請料繰延設定	なし ▼	EESR応答期限設定	なし ▼
使用宣誓期限設定	なし ▼	対応出願期限設定	なし ▼
		存続延長期限設定	なし ▼
		実施報告期限設定	なし ▼

- ・初期値はEP 特許で国内移行の入力を行ったときに年金期限を設定する従来通りの動作です。PCT 分割でEP 特許の台帳を作成したときに同時に年金期限をセットされたい場合は、弊社までご連絡下さい。

22. PCT34 条補正の翻訳文の取り込みについて、全文補正の場合に書面から請求項数を取得して反映できるよう対応しました。

- ・従来の読込後の画面です。書類の読込時、下図の案内メッセージが表示されます。



- ・OK ボタン押下後、手続補正タブ内の請求項数と現在の請求項は空欄です。請求項数を補正する場合は、手動で入力していただく形になっております。

中間取込		Frame	読込	書込
Html File	D:\パソコン出願3テスト文書*中間手続*提出書類(審査)*特許協力条約第34条補正の翻訳			特許 2018-506379
JPO	000453090304.htm			
整理番号	TEST-003	発送番号	000453	担当者
出願番号	2018-506379	出願種別	特許	事務担当者
手続種別	PCT 3 4 条 補正の翻訳文の掛	請求書 通知状 提出書		
提出日	2018/10/20	任意期限		
Html名	TEST-003P34条翻訳181020			
書類名	特許協力条約第34条補正の翻訳			
備考	【発送番号】000453			
<input type="checkbox"/> IDS				
手続補正	書換申請	添付書類	引用文献	先行技術文献
	包袋管理	その他	出願人	
<input type="checkbox"/> 名称				
<input type="checkbox"/> 請求項数		現在の請求項		
<input type="checkbox"/> 商品区分				

- ・請求項数を取得するよう設定した場合の読込後の画面です。
書類の読込時、下図の案内メッセージが表示されます。



- ・OK ボタン押下後、書類上の請求項数と現在の出願台帳の請求項数をそれぞれ読み込んで、
手続補正タブ内の請求項数と現在の請求項に転記されます。

中間取込 Frame 読込 書込

▶ **Html File** D:\パソコン出願3テスト文書\中間手続\提出書類(審査)\特許協力条約第34条補正の翻訳 特許 2018-506379
 JPO 000453090304.htm

整理番号 TEST-003 発送番号 000453 担当者

出願番号 2018-506379 出願種別 特許 事務担当者

手続種別 PCT 3 4 条 補正 の 翻 訳 文 の 掛 請求書 通知状 提出書

提出日 2018/10/20 任意期限

Html名 TEST-003P34条翻訳181020
 書類名 特許協力条約第34条補正の翻訳
 備考 【発送番号】000453
 IDS

手続補正 書換申請 添付書類 引用文献 先行技術文献 包袋管理 その他 出願人

名称

請求項数 6 現在の請求項 0

商品区分

- ・初期設定は従来の請求項数を取得しませんので、新仕様への変更をご希望の場合は弊社へお問い合わせください。

23. ノルウェー商標法の改正に伴い、出願種別「NO 商標 10」を追加しました。

- ・ノルウェー商標法の2010年の改正に対応し、新たに出願種別「NO 商標 10」を追加しました。
- ・2010年7月1日以降の出願の入力に使用します。存続期限は出願日から10年です。

出願種別									
出願種別設定		部分一致				手続設定		期限設定	
国分類	NO	法分類	商	Edit		New		Write	
IDS設定							一覧表示		
種別ID	13742	Code	T	出願国	ノルウェー	法分類	商		
並び順ID	13740	種別名	NO商標10	新規選択除外		<input type="checkbox"/>			
手続分類	外国商標	種別英名	Trade Mark						
各種設定		期限設定		年金設定					
維持年金	<input type="checkbox"/>	出願時納付	0	調整期間					
存続期限区分	期限の短いも	存続期限A	出願日	10	最大年数				
満了日計算		存続期限B	なし	0	延長期間	延長手続			
年金納付期限	なし	設定納付年	0	最終納付年					
年金起算区分		年金納付年	1	年金初行設定区分					
更新登録期間	10	更新期限	0	0	使用証明期限起算	登録日			
		更新起算調整			使用証明期限期間	初	0	次	
					使用証明期間				
備考	2010年7月1日以降の出願 存続期限は出願日から10年。更新は10年毎。								

24. 外国商標の異議・審判用の出願種別を用意しました。

- ・KEMPOS でデータを用意している全出願国について、商標の異議・審判入力用の出願種別を用意しました。

(3) 編集コード

25. 全出願人の顧客略称を半角スペースで連結する {AL1、全出願人の YourRef を半角スペースで連結する {AL2 を追加しました。

26. 共同出願人（代表出願人を除く）のデータを出力するコードを追加しました。

- {AO= : 共同出願人名を空白で連結
- {AO% : 共同出願人英名を改行で連結
- {AOY : 共同出願人名を改行で連結
- {AO[: 共同出願人名 + 「殿」 を空白連結
- {AO] : 共同出願人名 + 「殿」 を改行連結
- {AOD : 共同出願人英名 (カンマ区切り)
- {AOG : 共同出願人名 + 「様」 を改行連結
- {AOH : 共同出願人名 + 「様」 を空白で連結
- {AOL : 共同出願人名をカンマで連結
- {A00 : 共同出願人の顧客名 + 「様」 をカンマ区切りで連結
- {A0Q : 共同出願人の顧客名 + 「殿」 をカンマ区切りで連結
- {AOR : 共同出願人の顧客英名を空白で連結

27. 日付拡張のコードに J : Jan. 1, 2018 (mmm. d, yyyy)、K : 1月1日 (全角) を追加しました。

28. 編集コード VC について顧客種別「9 : 専用権者」を追加しました。

29. 任意期限を項目 ID ではなく SEQNO を指定して出力する編集コード VE を追加しました。

30. 編集コード VC の出力対象項目を追加しました。

- AA# : 顧客台帳の通知住所 2、AA_ : 顧客台帳の通知住所 3、AA] : 顧客台帳の通知住所 4
- YJ : 顧客担当者英名、YK : 顧客担当者 Mail、UD : 顧客台帳の報告記録

31. 顧客担当者を出力する YC の拡張コードを追加しました。

- E : 担当者 Tel、F : 担当者 Fax、G : 担当者通知住所、H : 担当者 Mail、I : 担当者英名

32. 管理事項の事務所情報を出力するコードを追加しました。

- {OLA : 事務所 URL
- {OLB : 部門名称
- {OLC : 部門 Tel
- {OLD : 部門 Fax

(4) 請求関係

33. 入金条件検索において入金台帳に紐づいている請求データを検索、Excel 出力できるよう対応しました。

- 新たに「入金一覧(明細_Excel)」を追加し、このリストを使用した際、入金台帳に紐づいている請求データ分検索結果に表示され、請求データについても Excel に出力できるよう対応しました。

- 以下は Excel 出力後の画面です。A~K 列には入金データが重複する形で出力され、L~R 列は請求データが出力されています。

※データの出力順は変更可能です。

	A	B	C	D	E	F	G	H	I	J	K
1	入金日	入金番号	得意先名称	入金種別	手数料合計	消費税	立替金合計	請求額	入金額	送料・値引等	備考
2	2018/10/11	41	特許株式会社	普通預金	¥180,800.00	¥14,464.00	¥100,300.00	¥295,564.00	¥277,106.00	¥0.00	
3	2018/10/11	41	特許株式会社	普通預金	¥180,800.00	¥14,464.00	¥100,300.00	¥295,564.00	¥277,106.00	¥0.00	

	L	M	N	O	P	Q	R
	請求番号	請求日	手数料	印紙代	外国費用	明細消費税	請求額(税込)
	381	2018/10/11	¥171,800.00	¥14,000.00	¥0.00	¥13,744.00	¥199,544.00
	382	2018/10/11	¥9,000.00	¥86,300.00	¥0.00	¥720.00	¥96,020.00

34. DN 条件検索の日付指定で入金日を選択できるよう対応しました。

- 日付指定のプルダウンから「入金日」を選択することで、入金日の有無を条件に DN 台帳のデータを検索することが出来るようになりました。
- こちらは、請求データと連結しているリストを選択した場合のみ選択が可能です。

35. 請求発行から請求形式を選んだ時点で数量指定の項目の数値が転記出来るようになりました。

- これまでは、出願継続から請求書を発行した場合のみ、単価表の数量指定の項目の数値が請求明細に転記されました。
- 今回のバージョンアップから、請求発行から請求書を発行した場合にも対応できるようになりました。

(例：出願台帳「P000003-1」から請求台帳を作成)

権利範囲	審査経過	出願書誌	図面包袋	外国出願	外国期限	案内
年金更新	受任他	発明者	権利者	数量	任意期限	請求
独立請求項数	2	新規図面	0			
発明総数	1	A図面枚数	0			
図面総枚数	15	B図面枚数	0			
図面流用分	10	Copy枚数	1			
明細書	3	数量15	0			
コピー	1	数量16	0			
明細新頁数	0	数量17	0			
その他実費	3	数量18	0			
優先(国内)	0	数量19	0			
優先(条約)	0	出願分類2	0			

- 数量タブの画面を拡大したものです。
- 数量1(独立請求項数)、数量2(発明総数)、数量3(図面総枚数)にそれぞれ数値が設定されています。

独立請求項数	2	新規図面	0
発明総数	1	A図面枚数	0
図面総枚数	15	B図面枚数	0
図面流用分	10	Copy枚数	1
明細書	3	数量15	0
コピー	1	数量16	0
明細新頁数	0	数量17	0
その他実費	3	数量18	0
優先(国内)	0	数量19	0
優先(条約)	0	出願分類2	0

- ・単価表の数量指定プルダウンで、請求書に転記させたい項目を設定します。

(1) TEST1 「手数料(数量指定 01)」 (数量指定：数量 01)

単価表

部分一致 単価Cod: []

単価 TEST1 Copy Edit New Write Delete Print

単価Code TEST1 単価名 手数料(数量指定 01)

単価ID 205

単価種別 手数料 説明

計算区分 通常単価 明細備考

基本数量 0

基本請求項 0 標準設定 顧客拡張

単位

費用区分

原価型 無利益

拡張単価種別

消費税を課税

源泉税を課税

値引対象外

表示区分 通常

加算表示 非分割

数量指定 数量01

扱担売上 対象(掛)

減免区分 なし

型	基本料	単価	原価単価
1	0	100	0

(2) TEST2 「手数料(数量指定 02)」 (数量指定：数量 02)

単価表

部分一致 単価Cod: []

単価 TEST2 Copy Edit New Write Delete Print

単価Code TEST2 単価名 手数料(数量指定 02)

単価ID 208

単価種別 手数料 説明

計算区分 通常単価 明細備考

基本数量 0

基本請求項 0 標準設定 顧客拡張

単位

費用区分

原価型 無利益

拡張単価種別

消費税を課税

源泉税を課税

値引対象外

表示区分 通常

加算表示 非分割

数量指定 数量02

扱担売上 対象(掛)

減免区分 なし

型	基本料	単価	原価単価
1	0	200	0

(3) TEST3 「手数料(数量指定 03)」 (数量指定 : 数量 03)

単価表

部分一到 単価Code

単価 TEST3 Copy Edit New Write Delete Print

単価Code TEST3 単価名 手数料(数量指定03)

単価ID 207

単価種別 手数料 説明

計算区分 通常単価 明細備考

基本数量 0 標準設定 顧客拡張

基本請求項 0

単位

費用区分

原価型 無利益

拡張単価種別

消費税を課税

源泉税を課税

値引対象外

表示区分 通常

加算表示 非分割

数量指定 数量03

披担売上 対象(掛)

減免区分 なし

Add Line	Ins Line	Del Line	ReNum
1	0	300	0

- ・ (1)-(3)の単価を設定した請求形式「TEST-01：一般請求書」です。

請求形式 kmpMT形式

部分一到 形式Code

形式 TEST-01 Copy Edit New Write Delete Print

形式Code TEST-01 書式型 0 形式ID 137 表示

法区分 その他 内外別 内内 現地代理人費用行 0

工程区分 その他 値引率 0

形式名称 一般請求書1

件名 集計区分 備考 備考2 備考3 対象顧客

件名 [HZ]

Add Line	Ins Line	Del Line	ReNum
1	TEST1	手数料(数量指定01)	0
2	TEST2	手数料(数量指定02)	0
3	TEST3	手数料(数量指定03)	0

- 請求台帳にて、整理番号欄に「P000003-1」を、請求形式欄に「TEST-01：一般請求書1」を設定します。

請求台帳

請求書 全て 請求書 完全一致 請求番号 PView Print

請求書(標準) 切捨 切捨 切捨 切捨 Revival Copy Edit All Entry New Write Delete

顧客Ref P02 単価 1 源泉税 法定 復興税 有り 消費税 合計 請求No. 請求日 2018/10/09

請求先 特許株式会社 知的財産部 山本信二 現前受残 0

参照先 出願 整理番号 P000003-1 Your Ref

件名 備考 備考2 備考3

請求ID 顧客請求

入金済 0 集計区分

請求形式 TEST-01 種別 請求書

請求表題 一般請求書1

内外別 法 自他

手数料 0 立替金 0 請求額 0 差引請求 0

源泉税 0 消費税対象 0 消費税 0 外国送金 0

Add Line Ins Line Del Line ReNum ReComp Total Convert DN Link 標準 担当者 費用CD

行 Code 摘要 数量 単価 手数料 立替金 単位 割合

- 請求形式設定後の請求台帳画面です。
- 数量指定の項目に基づいて、出願台帳の数量タブ内の数値が転記されました。

請求台帳

請求書 全て 請求書 完全一致 請求番号 PView Print

請求書(標準) 切捨 切捨 切捨 切捨 Revival Copy Edit All Entry New Write Delete

顧客Ref P02 単価 1 源泉税 法定 復興税 有り 消費税 合計 請求No. 請求日 2018/10/09

請求先 特許株式会社 知的財産部 山本信二 現前受残 0

参照先 出願 整理番号 P000003-1 Your Ref

件名 備考 備考2 備考3

請求ID 顧客請求

入金済 0 集計区分

請求形式 TEST-01 種別 請求書

請求表題 一般請求書1

内外別 内内 法 特許 自他 自願

手数料 4,900 立替金 0 請求額 4,900 差引請求 4,792

源泉税 500 消費税対象 4,900 消費税 392 外国送金 0

Add Line Ins Line Del Line ReNum ReComp Total Convert DN Link 標準 担当者 費用CD

行 Code 摘要 数量 単価 手数料 立替金 単位 割合

行	Code	摘要	数量	単価	手数料	立替金	単位	割合
1	TEST1	手数料(数量指定01)	2	100	200	0		
2	TEST2	手数料(数量指定02)	1	200	200	0		
3	TEST3	手数料(数量指定03)	15	300	4,500	0		

(5) 整理標準化データ関係

36. 照合機能の「年金期限」、「更新・分納期限」についても検索期間初期値を設定する項目を追加しました。

管理事項設定

部分一致 Code

管理ID 0 Edit New Write Delete

管理ID 0 管理種別 事務所 丸め方法 切捨 切捨 切捨 切捨

名称 ○○ 特許事務所

住所 〒000-0000
東京都○○区○○1-1-1
○○ビル 100号

弁理士名 ○○ ○○
Tel 03-0000-1234 Fax 03-0000-1235
Mail 長官名
URL 顧客Ref書式 1.2

請求関係 番号表題 受任拡張 番号書式 公式住所 通知住所 英文表記
取引銀行 処理認定 その他 編集表題 特注Form クラウド検索 部門

公報検索識別番号

検索期間初期値 開始(指定月数後の初日) 検索期間(月数)

審査請求期限 0 (ゼロは今日の日) 2

年金期限 (ゼロは今日の日)

更新・分納期限 (ゼロは今日の日)

37. 整理標準化データインポート機能に係争案件として取り込む機能を追加しました。

- ・新たに自他区分を設け、「係争」を選択した際には「依頼人」タブが表示され、依頼人を手動で選択していただきます。

出願取込

出願台帳 登録台帳 書込

整理番号 181001-3 特許 管理者 担当弁理士 出願ルート

出願ID 係争 JP 特 内内 担当者 事務担当者 出願形態

総共願数 3 顧客Ref _00130 共同 1 係争先権 通知状 請求書 Your Ref 分担率

関連出願数 0 顧客名 中村 明人 顧客担当

出願経過数 4 顧客Ref _00131 共同 2 係争先権 通知状 請求書 Your Ref 分担率

追加顧客数 3 顧客名 株式会社エコクリーン 顧客担当

優先権 出願日 2010年1月1日 公開日 2011年7月14日 公告日 登録日

原出願 出願No 2010-000001 公開No 2011-136312 公告No 登録No

名称 多孔質の木質ベレットからなる水及び油吸着材及びその製造方法

Int.Cl. 【公開・公表IPC】
*B01J20240,
I B01J20300,
I B27K5000,
I B27M3000,
I C02F1280,

備考 【出願細項目記事】
【査定種別】
【査定発送日】2013/03/26
【審査最終処分】欠号
【最終処分日】2013/03/26
【審査種別】[01] 通常審査

書誌事項 権利範囲 発明者表示 関連出願 出願経過 追加顧客 依頼人

New Delete

顧客Ref P02 共同 1 依頼人 通知状 請求書 Your Ref

顧客名 特許株式会社 顧客担当

レコード: 1/1 検索

- 書き込み後の画面です。係争台帳として登録され、整理標準化データから取得した出願人データは「係争先権利者」として登録されます。

出願台帳 完全一致 整理番号 181001-3 Report Pview Print 自願 内内 特 手続追加

出願台帳(全) 選択表 Revival Copy Edit All Entry Import New Write Delete 出願 係争

整理番号 181001-3 特許 管理者 担当弁理士 なし取(未審査) 2013/03/26
 1376 JP 特 内内 担当者 事務担当者 年金期限 要 納付年 0月 0

全件表示 出願人数 0 共願分母 0 通知先 発明者 0

出願人 P02 特許株式会社 存続期限
 代理人

優先権 出願日 2010年1月1日 公開日 2011年7月14日 公告日 登録日
 原出願 出願No 2010-000001 公開No 2011-136312 公告No 登録No

出願ルート 請求項 審請期限 2013/01/01 権利範囲 審査経過 出願書誌 図面包袋 外国出願 外国期限 案内
 出願形態 2 未請求 年金更新 受任他 発明者 権利者 数量 任意期限 請求

関連 編集 進捗 抽出 包袋 包袋 編集 全期限 Sub Ref. 受任日 係争 受任

出願共願 分数指定 0 New Delete 発明者

顧客Ref	共同	依頼人	通知状	請求書	分担率	0%	减免	なし	なし	手続担当	持分
P02	1	依頼人	<input checked="" type="checkbox"/>	<input checked="" type="checkbox"/>	0	%	减免	なし	なし	<input type="checkbox"/>	持分
顧客名 特許株式会社					YourRef						0
部 署					顧客担当						0
_00131	2	係争先権	<input type="checkbox"/>	<input type="checkbox"/>	0	%	减免	なし	なし	<input type="checkbox"/>	持分
顧客名 中村 明人					YourRef						0
部 署					顧客担当						0
_00132	3	係争先権	<input type="checkbox"/>	<input type="checkbox"/>	0	%	减免	なし	なし	<input type="checkbox"/>	持分
顧客名 株式会社エコクリーン					YourRef						0
部 署					顧客担当						0
_00133	4	係争先権	<input type="checkbox"/>	<input type="checkbox"/>	0	%	减免	なし	なし	<input type="checkbox"/>	持分
顧客名 帝國造林株式会社					YourRef						0

38. 各種期限照合について、照合結果に加え KEMPOS データ、整理標準化データの結果も Excel 出力できるようにしました。

- KEMPOS データ、整理標準化データ、照合結果データがそれぞれ別のシートに出力されます。
- 各シートの出力項目は、照合フォーム画面に表示される項目と同一です。

審査請求期限照合

審査請求期限 -
 審査請求不要案件は除く

	A	B	C	D	E	F
1	整理番号	出願番号	出願日	遡及日	審査請求期限	Err内容
2		2015-XXXXXX	2015/10/1		2018/10/1	KEMPOSになし
3		2015-XXXXXX	2015/10/2		2018/10/2	審査請求期限不一致
4						
5						
6						

(6) その他動作設定

39. 分割手続を使用して子の出願台帳を作成した際、親の出願台帳の備考をコピーするよう対応しました。

40. 管理事項に部門タブと URL の項目を追加しました。

41. 出願台帳の選択表ボタン押下後の整理番号選択画面に国コードを追加しました。

42. 顧客担当者画面に英名、TEL、Fax、Mail、通知住所を追加しました。

43. 共同出願画面で顧客台帳を呼び出し転記するかどうかのメッセージが聞かれた際に「いいえ」の選択肢を選んだ場合の処理を調整しました。

- ・今までは転記しますか。のメッセージの選択肢を「いいえ」とした際に、顧客の種別や、通知状、請求書のチェックが初期値に戻ってしまっていたのですが、「いいえ」を選んだ際には、すでに入っているデータの更新作業を行わないようにしました。
「はい」を選んでいただいた際には今までと同様の動作をします。

44. 顧客検索について、部署、発明者、担当者データの検索と出力に対応しました。

- 顧客台帳の[その他]タブ内の[発明者]、[部署]、[担当]データを検索、出力する機能を追加しました。

- 新たに「部署リスト」、「発明者リスト」、「担当者リスト」のリスト様式を用意しました。

(1) 部署の検索とデータ出力

・「部署リスト」のリスト様式を選択すると[部署]タブが表示され、以下の項目を検索条件に加えることができるようになります(部分一致)。

部署名、部署英名、通知住所、英文住所、備考

- ・ 検索後、Access のレポートまたはExcel の形式でデータを出力することができます。
- ・ [Preview] + [印刷] ボタン押下でレポート「顧客部署名簿」の印刷プレビューが表示されます。

Ref Code	顧客名/部署名	Tel:	Fax:
P02	特許株式会社 管理部 英名 略称	Mail:	
P02	特許株式会社 総合研究所 英名 略称	Tel: Mail:	Fax:
P02	特許株式会社 知的財産部 英名 Intellectual Property Department 略称 知財部	Tel: 03-XXXX-0001 Mail:	Fax: 03-XXXX-0002

- ・ [Excel] ボタン押下でデータがExcel 出力されます。
デフォルトの出力項目は以下の通りです。
顧客 Ref、顧客名、部署名、部署英名、部署通知住所、部署英文住所、部署備考

(2) 発明者の検索とデータ出力

- 「発明者リスト」のリスト様式を選択すると[部署][発明者]タブが表示され、以下の項目を検索条件に加えることができるようになります(部分一致)。

[部署]タブ：(発明者所属部署の)部署名、部署英名、通知住所、英文住所、備考

[発明者]タブ：発明者氏名、発明者英名、通知住所、英文住所、備考、退職者区分

顧客Ref	顧客種別	顧客名	発明者
P02	出願人	特許株式会社	発明 一郎
P02	出願人	特許株式会社	発明 二郎
P02	出願人	特許株式会社	発明 三郎

- 検索後、Access のレポートまたはExcel の形式でデータを出力することができます。
- [Preview] + [印刷] ボタン押下でレポート「顧客発明者名簿」の印刷プレビューが表示されます。

Ref Code	顧客名/氏名	退職
P02	特許株式会社 発明 一郎 部署 総合研究所 英名	○ 退職
P02	特許株式会社 発明 二郎 部署 総合研究所 英名	○ 退職
P02	特許株式会社 発明 三郎	○ 退職

- [Excel] ボタン押下でデータがExcel 出力されます。
デフォルトの出力項目は以下の通りです。
顧客 Ref、顧客名、部署名、氏名、英氏名、住所、英住所、備考、退職者区分

(3) 担当者の検索とデータ出力

・「担当者リスト」のリスト様式を選択すると[部署][担当]タブが表示され、以下の項目を検索条件に加えることができるようになります(部分一致)。

[部署]タブ：(担当者所属部署の)部署名、部署英名、通知住所、英文住所、備考

[担当]タブ：担当者氏名、担当者英名、通知住所、備考、年賀チェック

顧客Ref	顧客種別	顧客名	担当者
P02	出願人	特許株式会社	山田 太郎

- ・検索後、Access のレポートまたはExcel の形式でデータを出力することができます。
- ・[Preview] + [印刷] ボタン押下でレポート「顧客担当者名簿」の印刷プレビューが表示されます。

Ref Code	顧客名/担当者名	年賀
P02	特許株式会社 山田 太郎 部署 管理部 英名	<input type="radio"/> 年賀

- ・[Excel] ボタン押下でデータがExcel 出力されます。
デフォルトの出力項目は以下の通りです。
顧客 Ref、顧客名、部署名、担当者、担当者英名、担当通知住所、備考、担当年賀

45. 願書にパリ優先の記載がない書類を読み込んだ際、顧客台帳の外国区分を考慮して外内案件として判断を行うよう対応しました。

- ・パリ優先ではない願書を取り込んだ際、以下のメッセージが表示され、「はい」を選択すると「外内出願」ボタンが押し込まれ、外内案件として登録されます。

The screenshot shows a software window titled '出願取込' (Application Intake) with a sub-header '新規出願取込' (New Application Intake). The window contains various input fields and buttons. A dialog box titled 'Microsoft Access' is overlaid on the window, displaying the message: '出願人は在外者ですので内外区分を外内に設定します。' (The applicant is a foreign resident, so the domestic/foreign distinction is set to domestic/foreign.) with 'はい(Y)' (Yes) and 'いいえ(N)' (No) buttons.

Below the dialog box, a table lists application types with the '外内出願' (Domestic/Foreign Application) button highlighted by a red box:

出願種別	特許	請求項	2	納付年数		納付金額	15000
外内出願	パリ条約	優先日		優先証明期限			
請求書	原出願日		願番		遡及日		
通知状	本意匠出願日		願番				
提出書	出原特許期限名		期限		期間		
	国際出願日		願番				

46. 顧客担当一括更新ツールについて、Excel 出力時の並び替えを指定できるようにしました。

担当者一括更新ツールの画面です。新しく ListSEQ の枠を追加しました。
例として整理番号を指定して検索します。

整理番号	YourRef	顧客Ref	顧客担当	新顧客担当	不良内容
160830WO1/JP		P02	特許次郎		
181003_1		P02	特許次郎		
P000003-1		P02	特許次郎		
P000003-1A		P02	特許次郎		
P000004-1		P02	特許次郎		
P000004-4		P02	特許次郎		

作成ボタンを押して C:\kmpSQL 内に自動作成された ExcelData.xlsx の画面です。
整理番号順に並んでいます。

	A	B	C	D	E	F	G	H	I	J	K
1	ID	出願ID	SeqNo	顧客ID	整理番号	YourRef	顧客Ref	顧客名	顧客担当	新顧客担当	
2	1	1201	2	02	160830WO1/JP		P02	特許株式会社	特許次郎	特許次郎	
3	2	1339	1	02	181003_1		P02	特許株式会社	特許次郎	特許次郎	
4	3	1296	1	02	P000003-1		P02	特許株式会社	特許次郎	特許次郎	
5	4	1324	1	02	P000003-1A		P02	特許株式会社	特許次郎	特許次郎	
6	5	1298	1	02	P000004-1		P02	特許株式会社	特許次郎	特許次郎	
7	6	942	1	02	P000004-4		P02	特許株式会社	特許次郎	特許次郎	
8	7	1004	1	02	P000005-1		P02	特許株式会社	特許太郎	特許太郎	
9	8	943	1	02	P000006-4		P02	特許株式会社	特許太郎	特許太郎	
10	9	919	1	02	P000006-6		P02	特許株式会社	特許太郎	特許太郎	
11	10	941	1	02	P2004-001		P02	特許株式会社	特許太郎	特許太郎	

47. 出願台帳上の案件検索において、出願番号で検索した場合は検索対象を法分類で限定するようにしました。

(例：特許と商標で出願番号が重複している場合)

- 従来動作です。

出願台帳上の案件検索において出願番号で検索した場合、出願 ID 順(出願台帳を作成するタイミングが早い順)で案件が表示されるので、特許の案件を先に作成した場合は、商標台帳から台帳を開き出願番号で検索しても、特許の案件が先に検索にヒットして表示されてしまいます。

商標台帳管理

出願台帳

出願台帳(全) 選択表 Revival Copy Edit All Entry Import New Write Delete

整理番号 181003_1 特許 管理者 担当弁理士

1339 JP 特 内内 担当者 事務担当者 年金期限 要

全件表示 出願人数 1 共願分母 0 通知先 発明者 0 納付年 0月 0日

出願人 PO2 特許株式会社 意見書 2018/09/30

代理人 存続期限

優先権 出願日 2018年8月1日 公開日 公告日 登録日

原出願 出願No 2018-000001 公開No 公告No 登録No

出願ポート 請求項 審請期限 年金更新 受任他 発明者 権利者 数量 任意期限 請求

出願形態 未請求 権利範囲 審査経過 出願書誌 図面包袋 外国出願 外国期限 案内

関連 2 編集 進捗 抽出 包袋 包袋 編集 全期限

名称 English 印刷済 限定表示

指令名称	手続名	拒絶理由
指令発送	手続日	2018/08/01
期限名称	指令日	2018/08/01
応答期限	手続期限	2018/09/30
最終期限	最終日	2018/08/01
顧客への通知	起案日	
応答案の作成	発送番号	510815
応答案の送付		
顧客からの回答		
代理人への指示		
応答完了		

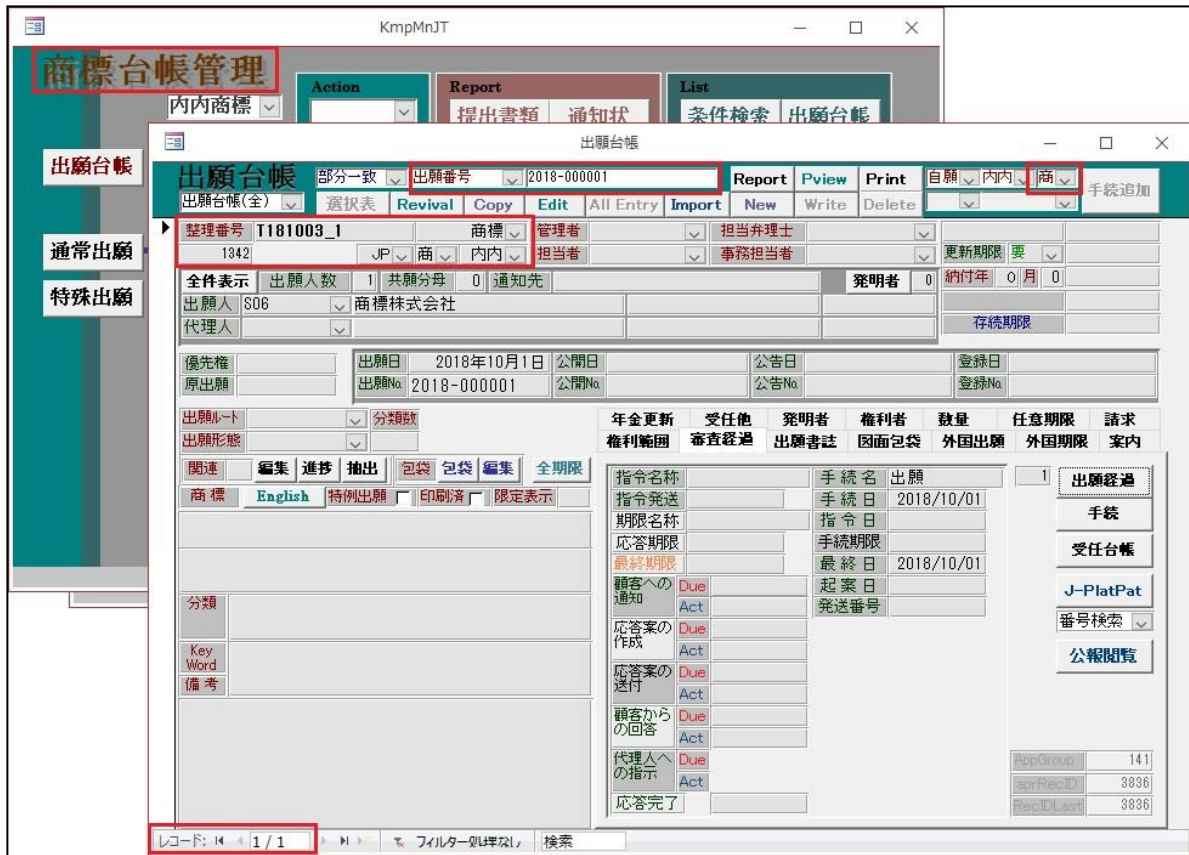
IPC

Key Word 備考

レコード: 1 / 2

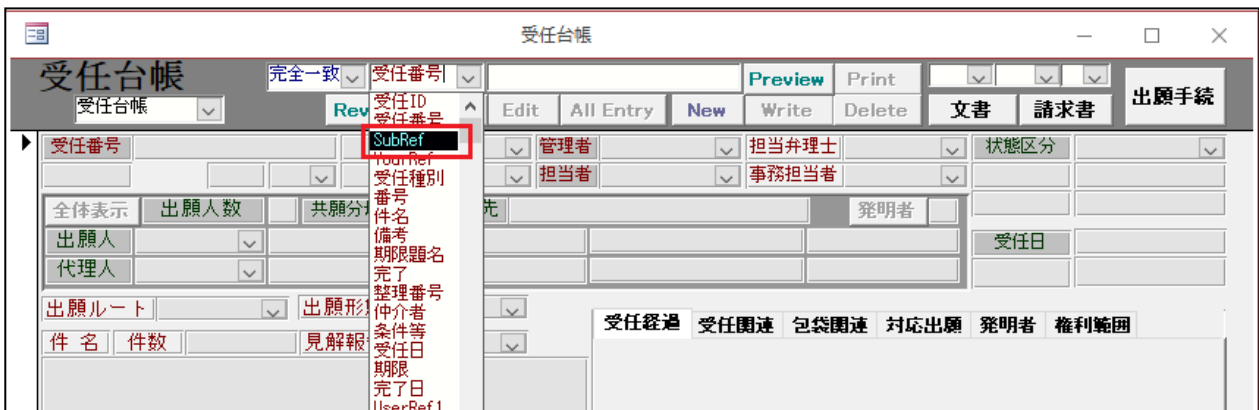
フィルター: 検索

- バージョンアップ後の動作です。
商標台帳から台帳を開き出願番号で検索した際、右上の法分類を検索時の条件とし、商標の案件のみがヒットするようにしました。



- 検索件数が従来と異なってくるため、従来通りの動作を初期値としています。
法分類の限定を適用させる場合は、弊社までご依頼ください。

48. 受任台帳の呼出の際に SubRef でも台帳の呼出をできるようにしました。



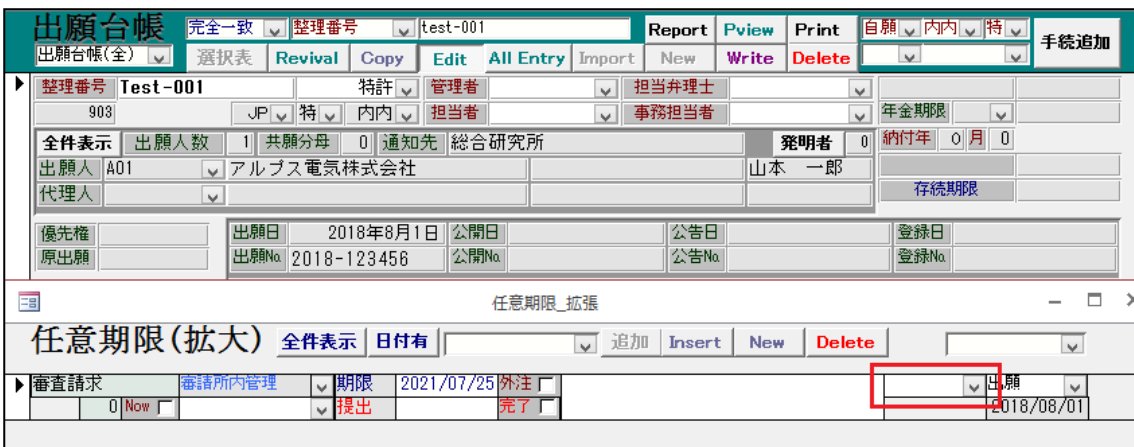
49. 任意期限の拡大画面にて管理項目に対するステータス設定機能を追加しました。

現在、KEMPOS では案件毎に任意期限とこの任意期限に対してステータス内容を示す「管理項目」が設定できるようになっております。

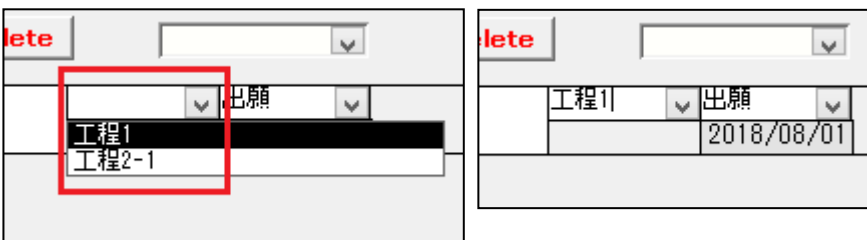
この管理項目にさらにステータス内容を設定できるよう「進捗状態」機能を追加しました。ただし、こちらは表示上の管理のみで、検索及び出力は現状として実施しない形になっております。

(例：出願台帳「TEST-001」任意期限画面にて、
管理項目「審請所内管理」に進捗状態「工程 1」を設定する場合)

- 出願台帳の任意期限(拡大)画面にて、「進捗状態(赤枠の項目)」を追加しました。



- Edit ボタン押下後、プルダウンから管理項目の内容によって進捗状態を選択することが出来ます。本稿では、「工程 1」を選びます。



- Write ボタンを押して設定内容を保存していただくと、任意期限(拡大)画面にて進捗状態が設定されます。

任意期限(拡大)

審査請求	審請所内管理	期限	2021/07/25	外注	完了	工程1	出願
0	Now	提出					2018/08/01

- 以下より進捗状態の設定方法を説明します。
ログイン後の画面より受任台帳→管理項目の順に進みます。

受任台帳管理

- 受任台帳
- 受任一覧
- 受任種別
- 管理項目

- 受任管理項目表の「進捗状態タブ」にて、進捗状態の編集を行います。
既存の項目につきましては、「各種設定タブ」にあります。

受任管理項目表

部分一致▼ 項目名 ▼

受任管理項目 ▼

Edit New Write Delete

各種設定 **進捗状態**

項目ID		納期台帳起算	明細期限 ▼
項目Code		納期明細起算	▼
項目名		期限指定	▼

- 進捗状態タブは管理項目毎に該当の進捗状態 Code を複数設定することが出来ます。

受任管理項目表

部分一致▼ 項目名 ▼

受任管理項目 ▼

Edit New Write Delete

各種設定 進捗状態

進捗状態の追加・修正・削除

進捗状態Code
▼

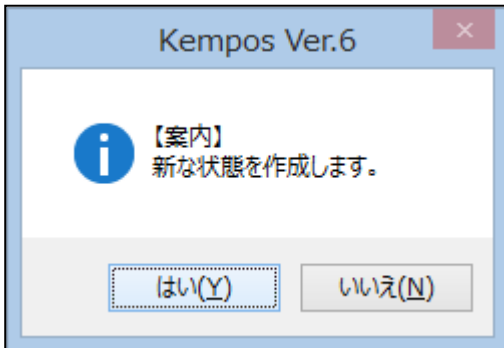
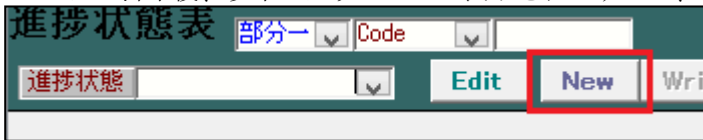
レコード: 1 / 1 フィルターなし 検索

- 進捗状態 Code の新規作成や名称の修正等を行いたい場合、「進捗状態の追加・修正・削除」ボタンをクリックします。

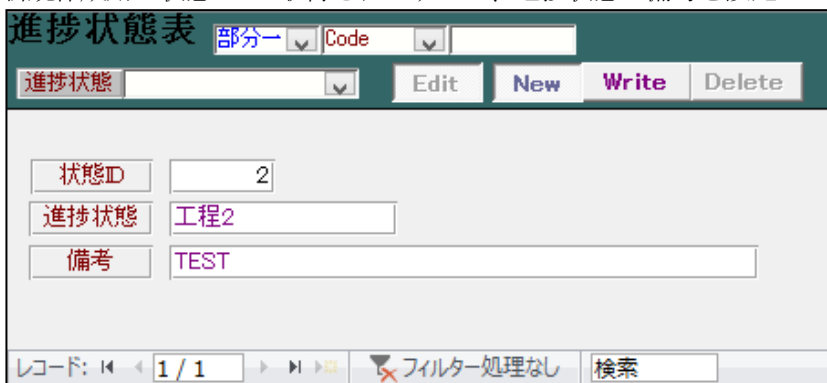
- 「進捗状態の追加・修正・削除」ボタン押下後、進捗状態表画面が開きます。

- | | |
|---------------|--|
| ① 進捗状態(プルダウン) | 既存の進捗状態を選択して表示します。 |
| ② 状態 ID | 進捗状態の番号です。 |
| ③ 進捗状態 | 進捗状態の名称を設定します。 |
| ④ 備考 | KEMPOS の任意期限(拡大)画面では、こちらの内容を表示します。
備考欄です。メモとして使用できます。 |

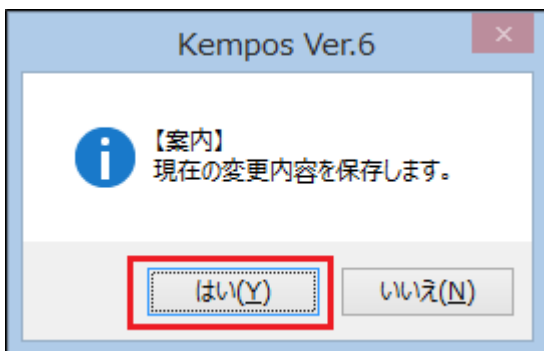
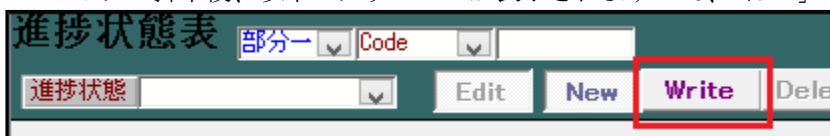
- New ボタン押下後、以下のメッセージが表示されますので、「はい」を押します。



- 新規作成用の状態 ID が取得されますので、進捗状態・備考を設定して下さい。



- Write ボタン押下後、以下のメッセージが表示されますので、「はい」を押します。



- 進捗状態 Code が新しく作成されます。

進捗状態表 部分一 Code

進捗状態 2 Edit New Write Delete

状態ID 2

進捗状態 工程2

備考 TEST

レコード: 1 / 1 フィルター処理なし 検索

- また、進捗状態表にて進捗状態の名称を変更することが出来ます。
進捗状態 Code を選んで Edit ボタン押下後、進捗状態 Code の内容を編集します。

進捗状態表 部分一 Code

進捗状態 2 Edit New Write Delete

状態ID 2

進捗状態 工程2-1

備考 TESTTEST

レコード: 1 / 1 フィルター処理なし 検索

- 進捗状態表にて編集した内容は、受任管理項目表の進捗状態 Code に反映されます。

受任管理項目表 部分一致 項目名

受任管理項目 審請所内管理 Edit New Write Delete

各種設定 進捗状態

進捗状態の追加・修正・削除

進捗状態Code
工程1
工程2-1

- ・以下より管理項目に対して進捗状態の設定方法を説明します。

(例：管理項目名「審請所内管理」に進捗状態「工程1」と「工程2」を設定する場合)

- ・受任管理項目表にて Edit ボタン押下後、進捗状態 Code のプルダウンから該当の進捗状態 Code を選びます。

受任管理項目表

部分一致 項目名

受任管理項目 審請所内管理

Edit New Write Delete

各種設定 進捗状態

進捗状態の追加・修正・削除

進捗状態Code	
▶ 工程1	▼
▶ 工程2-1	▼

レコード: 1 / 1 フィルター処理なし 検索

受任管理項目表

部分一致 項目名

受任管理項目 審請所内管理

Edit New Write Delete

各種設定 進捗状態

進捗状態の追加・修正・削除

進捗状態Code	
▶ 工程1	▼
▶ 工程2-1	▼

* ▼

- Write ボタン押下後、以下のメッセージが表示されますので、「はい」を押します。

- 管理項目名「審請所内管理」に対して進捗状態 Code が新しく追加されます。

進捗状態の追加・修正・削除	
進捗状態Code	
▶ 工程1	▼
工程2-1	▼

50. 商標の設定納付の期間延長請求書(期間徒過)の取込に対応しました。

- 商標法に関するシンガポール条約加入に伴い、平成 28 年 4 月 1 日より指定期間やその延長後の期間内に設定登録料が納付できない場合、その期間経過後 2 ヶ月以内であれば、期間延長請求書を提出することにより納付が認められるようになりました。
- 上記に関連し、商標の設定納付の場合の「期間延長請求書(期間徒過)」の取込に対応しました。kmp 特許にて「設定納付期限の延長(期間徒過)」手続を手入力した場合も同様に動作します。